

# Cooperativa de Provisión de Obras y Servicios Públicos, Asistenciales, Vivienda y Crédito Limitada.

Colón 801 – S2527BDC – María Susana – Santa Fe  
MATRÍCULA INAES: N° 5360 – MATRÍCULA PROVINCIAL N° 997

## MEMORIA Y BALANCE GENERAL

# 61° EJERCICIO

1 de Enero 2023 – 31 de Diciembre 2023



asociada a





**Cooperativa de Provisión de Obras y Servicios Públicos, Asistenciales, Vivienda y Crédito Ltda.**

Colón 801, (S2527BDC) María Susana, Santa Fe, Argentina – Tel. 03401-466666

## NÓMINA DEL CONSEJO DE ADMINISTRACIÓN EJERCICIO N° 61 AÑO 2023

CONSEJO DE ADMINISTRACION		EJERCICIO N° 61		PERIODO		2023				
CARGO	APELLIDO Y NOMBRE	CUIT / CUIL	Documento	N° Asociado	MANDATO	Inicio de Mandato	DOMICILIO			
PRESIDENTE	DE FEO, Marcela Beatriz	CUIL:27-16984358-4	DNI: 16.984.358	2.059	2022-2023-2024	03/05/2022	Rondeau 1174			
Vice-Presidente	STRIGLIO, Ricardo Héctor	CUIL: 23-12512506-9	DNI: 12.512.506	1.739	2022-2023-2024	03/05/2022	Gral. López 805			
Secretario	GARZOTTO, Gustavo Otmar	CUIT 20-23661823-5	DNI: 23.661.823	838	2023-2024-2025	08/05/2023	Pcias Unidas 722			
Pro-Secretario	CARROZZA, Mabel Donata	CUIT: 23-12038410-4	DNI 12.038.410	410	2023-2024-2025	08/05/2023	Rivadavia 634			
TESORERO	PORPORATO, Cristian Dario	CUIT: 20-21418687-0	DNI: 21.418.687	1.496	2022-2023-2024	03/05/2022	Saavedra 1046			
Pro-Tesorero	BARRERA, Luis Alberto	CUIL: 20-16151125-1	DNI: 16.151.125	208	2023-2024-2025	08/05/2023	Domingo Temavasio 277			
Vocal Titular 1°	ARCE, Maricel Beatriz	CUIT 27-22250573-4	DNI 22.250.573	131	2021-2022-2023	07/05/2021	Urquiza 743			
Vocal Titular 2°	DALL ARMI, Marcelo Iván	CUIT: 20-25507654-0	DNI: 25.507.654	604	2021-2022-2023	07/05/2021	Sarmiento s/n			
Vocal Titular 3°	GIRARDI, Aldo Ramón	CUIT: 20-08506991-9	LE: 8.506.991	855	2022-2023-2024	03/05/2022	Rivadavia 744			
Vocal Titular 4°	ZAETA, Marcelo Francisco	CUIT: 20-14479460-6	DNI: 14.479.460	1.914	2023-2024-2025	08/05/2023	Rivadavia 892			
Vocal Titular 5°	PALAZZESI, Elber José	CUIT: 20-22754445-8	DNI: 22.754.445	1380	2021-2022-2023	07/05/2021	Sarmiento 622			
Vocal Titular 6°	VEGA, Héctor Aníbal	CUIT:20-25206440-1	DNI: 25.206.440	1.344	2021-2022-2023	07/05/2021	Santiago del Estero 552			
Vocal Suplente 1°	PETRINI, Liliana María	CUIT: 27-16011159-9	DNI: 16.011.159	1.462	2023	08/05/2023	Dr. Pousa 270			
Vocal Suplente 2°	ULIELDIN, Fernando Emilio	CUIT: 20-13605960-3	DNI: 13.605.960	1.818	2023	08/05/2023	Dr. Ramón Pousa 243			
Vocal Suplente 3°	MAZZINI, Eduardo Antonio	CUIT:20-14082678-3	DNI: 14.082.678	1.145	2023	08/05/2023	1° de Mayo 268			
Vocal Suplente 4°	VEGA, Juan Carlos	CUIT 20-21676888-5	DNI: 21.676.888	1.839	2023	08/05/2023	Santa Fe S/N			
SINDICATURA		EJERCICIO N° 61		PERIODO		2023				
CARGO	APELLIDO Y NOMBRE	CUIT / CUIL	Documento	N° Asociado	MANDATO	Inicio de Mandato	DOMICILIO			
Sindico Titular	MANSILLA, Martín Rodrigo	CUIT: 20-28576712-2	DNI: 28.576.712	1.081	2022-2023-2024	03/05/2022	Mariano Vidosevich 318			
Sindico Suplente	CORBA, Roberto Ramón	CUIL: 20-10302814-1	DNI: 10.302.814	551	2022-2023-2024	03/05/2022	Stgo. Del estero 641			

Gustavo Garzotto  
Secretario

Marcela De Feo  
Presidente




Colón 801 – (2527) MARÍA SUSANA (Santa Fe) – TE: 03401-466666 – asociados@cotelmas.com.ar

## Convocatoria a Asamblea General Ordinaria

Conforme lo determina el Estatuto Social vigente, el Consejo de Administración de la Cooperativa de Provisión de Obras y Servicios Públicos y Asistenciales, Vivienda y Crédito de María Susana Limitada, por resolución de su reunión del día 25 de Marzo de 2024, Acta N° 1217 **Convoca** a sus asociados a la Asamblea General Ordinaria que se llevará a cabo el día **Martes 30 de Abril de 2024** a las **19:30 hs.** en el **“Auditorio Juan Carlos Fissore” (sala de conferencias de nuestra sede social sita en calle COLON 801 piso 1 de María Susana** a los efectos de considerar:

### ORDEN DEL DÍA

- 1- Designación de dos asociados para firmar el acta de Asamblea, conjuntamente con el Presidente y Secretario.
- 2- Consideración de la Memoria, Balance General, Estado de Resultados, Flujo de Fondos y Anexos Complementarios, Informe del Auditor y del Síndico, confeccionado según lo establecen las Resoluciones Técnicas, correspondiente al 61° Ejercicio Económico cerrado el 31 de diciembre de 2023. Consideración de la gestión del Consejo de Administración y Sindicatura en el mencionado período.
- 3- Consideración del Proyecto de Distribución de Excedentes.
- 4- Consideración de la Capitalización del Ajuste al Capital.
- 5- Renovación parcial del Consejo de Administración según Art.48° del Estatuto vigente:
  - a) Designación de tres asociados para integrar la Comisión Escrutadora.
  - b) Elección de 4 (cuatro) miembros titulares en reemplazo de los/as Señores/as: **ARCE, MARICEL BEATRIZ; DALL ARMI, MARCELO IVÁN; PALAZZESI, ELBER JOSÉ y VEGA, HÉCTOR ANÍBAL** por el término de 3 (tres) años por terminación de mandato.
  - c) Elección de 4 (cuatro) miembros suplentes en reemplazo de los señores: **PETRINI, LILIANA MARÍA; ULIELDÍN, FERNANDO EMILIO; MAZZINI, EDUARDO ANTONIO y VEGA, JUAN CARLOS;** por el término de 1 (uno) año por terminación de Mandato.
- 6- Retribuciones a Consejeros y Síndico.
- 7- Consideración y Aprobación Resolución I.N.A.E.S N° 1027/94.

  
**GUSTAVO GARZOTTO**  
Secretario

  
**MARCELA DE FEO**  
Presidente

Del Estatuto Social

**DISPOSICIONES ESTATUTARIAS:** Las Asambleas se realizarán válidamente sea cual fuere el número de asistentes, una hora después de la fijada en la convocatoria si antes no se hubiera reunido la mitad más uno de los asociados (Art.32°). De acuerdo a lo establecido en el artículo 41° de la Ley N° 20.337 y el artículo 25° del Estatuto Social, la documentación a tratar en la Asamblea se encuentra a disposición de los asociados en la sede de la Cooperativa, Colón 801 de esta localidad a partir del día 12 de abril de 2024.

**REGLAMENTO ELECTORAL:** : "... Hasta 10 días antes del día de celebración de la Asamblea podrán presentarse a la Cooperativa listas de asociados que propongan para cubrir los cargos a renovar, siendo auspiciada cada una de ellas por no menos de cincuenta asociados. ..." (Art. 48) **Reglamentación del Acto Eleccionario decidida por el Consejo de Administración según acta N° 1064 punto 4 de fecha 12-03-2018** "el presidente somete a consideración de los miembros del Consejo la determinación con precisión del procedimiento a seguir por los asociados que aspiren a la presentación de una lista de candidatos para integrar el órgano de administración. Luego de un breve intercambio de ideas se resuelve por unanimidad establecer lo siguiente: Los 50 (cincuenta) asociados que propiciarán la presentación de una lista de candidatos a miembros del Consejo de Administración, en conformidad con el artículo 48 del Estatuto Social, deberán expresar su auspicio (o aval) firmando la documentación respectiva siguiendo uno de los siguientes procedimientos: a- en la sede social de la institución ante la presencia integrantes del Consejo de Administración o de personal designado por éste en horario de atención al público. b) ante Escribano Público; o c) ante el Juzgado de Paz. Cualquier otra forma de presentación del aval que no fuere la expresada en este punto será causal de nulidad de la lista de candidatos. A los efectos organizativos el cierre del registro de asistencia se realizará transcurrida 1 hora de iniciada la Asamblea).



# MEMORIA ANUAL

## 61°

### Ejercicio Económico

Inicio: 01 de Enero de 2023

Cierre: 31 de Diciembre de 2023



# Memoria Anual

Señores Asociados:

El Consejo de Administración de la Cooperativa de Provisión de Obras y Servicios Públicos, Asistenciales, Vivienda y Crédito de María Susana Ltda., somete a consideración de los Sres. Asociados la Memoria Anual correspondiente al Ejercicio N° 61 cerrado el 31 de diciembre de 2023.

En forma periódica se reunió el Consejo de Administración, habiendo sesionado en 23 oportunidades durante el año.

## 1) Consideraciones Generales

Cumplimos un año más de trabajo pensando en nuestros asociados, siempre atravesando las dificultades que nos plantea la realidad política – económica nacional, la cual impacta directa e indirectamente en nuestros servicios.

Algunos datos a reflejar que tienen que ver con lo antes mencionado: La inflación anual del año 2023 alcanzó el 211.4%. El tipo de cambio oficial comparando el 31-12-2022 (dólar BNA tipo vendedor) con el 31-12-2023 varió de \$ 183.25 a \$ 828.25. Cabe acotar que los precios de los abonos de los servicios de telecomunicaciones se mantuvieron regulados en la mayor parte del año y los aumentos autorizados por el gobierno estuvieron muy por debajo de las necesidades de nuestra entidad.

Como novedad este año comenzamos a trabajar en ofrecer capacitaciones a la comunidad, hecho que comentaremos en su apartado correspondiente en el siguiente resumen de cada uno de nuestros servicios.

## 2) Resumen de la actividad de la entidad en cada uno de los servicios

### 2.1) Telefonía básica

- La cantidad de abonados del servicio telefónico continúa con su tendencia decreciente.
  - \*) Abonados al servicio de telefonía básica al 31 de diciembre 2022: 1066
  - \*) Abonados al servicio de telefonía básica al 31 de diciembre 2023 : 1027

Variación -39
- De los 1027 abonados de telefonía al 31-12-2023, 136 estaban conectados bajo la tecnología IP (protocolo de internet) es decir a través de la fibra óptica. Este año nos encontramos con dificultades de importar las licencias que corresponden a este tipo de tecnología lo que nos impidió continuar el pasaje de abonados de la telefonía tradicional. Establecimos contactos con otras empresas de manera de intentar resolver esta situación, hecho que continuaremos realizando en el próximo ejercicio.
- La variación de los precios de los abonos mensuales y tarifas de llamadas a lo largo del ejercicio se expresa a continuación:

EVOLUCION PRECIOS	dic-22	ene-23	feb-23	mar-23	abr-23	may-23	jun-23	jul-23	ago-23	sep-23	oct-23	nov-23	dic-23	dic23 vs dic22	%
Abono casa de familia / jubilados	407,00	440,00	455,00	471,00	471,00	492,00	515,00	537,00	562,00	587,00	613,00	640,00	662,00	455,00	111,79%
Abono profesionales	485,00	525,00	543,00	562,00	562,00	587,00	614,00	641,00	670,00	700,00	732,00	765,00	1028,00	643,00	111,96%
Abono comerciantes	601,00	650,00	673,00	697,00	697,00	728,00	761,00	795,00	831,00	868,00	908,00	948,00	1275,00	674,00	112,15%
Abono organismos gubernamentales	601,00	650,00	673,00	697,00	697,00	728,00	761,00	795,00	831,00	868,00	908,00	948,00	1275,00	674,00	112,15%
Telefonía básica local (x min)	1,66	1,80	1,86	1,92	1,92	2,01	2,10	2,19	2,29	2,40	2,52	2,62	3,52	1,86	112,05%
Telefonía Básica Larga distancia (x min)	2,10	2,27	2,35	2,43	2,43	2,54	2,66	2,78	2,90	3,03	3,17	3,31	4,45	2,35	111,90%
Cargo acceso a redes móviles (x min)	2,14	2,31	2,40	2,48	2,48	2,59	2,71	2,83	2,96	3,09	3,23	3,37	4,54	2,40	112,15%

## 2.2) Televisión por Cable

- Continuamos vinculados a COLSECOR nuestro proveedor de señales analógicas, digitales y en HD.
- En cuanto a la cantidad de abonados al servicio ANALÓGICO, hubo a lo largo del año un leve crecimiento, una poco significativa caída en los abonados de HD y un número algo superior en pack fútbol, comparando la sumatoria de altas, bajas y cortes de servicio, al cierre de cada mes; en este caso, comparando diciembre de 2022 con diciembre de 2023 tal como se expresa a continuación.

ABONADOS	dic-21	dic-22	dic-23
abonados tv analógica	1000	1014	1028
Abonados Hd	309	334	331
Pack Fútbol	171	208	215

- La evolución de los precios a lo largo del año se puede apreciar en el siguiente cuadro:

PRECIOS IVA INCLUIDO	dic-22	ene-23	feb-23	mar-23	abr-23	may-23	jun-23	jul-23	ago-23	sep-23	oct-23	nov-23	dic-23	dic-23 vs dic-22	%
ABONO BASICO ANALOGICO	1755	1900	1966	2145	2340	2470	2605	2750	2900	3050	3230	3400	4600	2845	162,11%
FULL HD	910,00	910,00	910	1.020,00	1.112,00	1.212,00	1.280,00	1.350,00	1.425,00	1.500,00	1.585,00	1.670,00	2.370,00	1.460,00	160,44%
PACK FUTBOL	1.535,00	1.535,00	1.535,00	1.827,00	1.827,00	1.827,00	2.050,00	2.200,00	2.800,00	2.800,00	3.300,00	3.300,00	3.300,00	4.390,00	285,99%
VARIACION MENSUAL															

Como puede apreciarse el porcentaje de variación del precio del abono estuvo en el orden del 162.11%. Cabe acotar que el ajuste mayor se dio en el último mes, lo cual impacta significativamente en los ingresos totales. Aun así, el porcentaje de incremento estuvo muy por debajo de la inflación anual.

- Respecto a los costos de programación de COLSECOR la evolución de los mismos comparando diciembre de 2023 con diciembre del 2022, queda expresado en el siguiente cuadro.

EVOLUCION DEL COSTO DE PROGRAMACION DE COLSECOR					
	dic-21	dic-22	dic-23	dif 23 vs 22	%
PROGRAMACION BÁSICA	470.157,28	723.274,14	1.623.400,83	900.126,69	124,45%
PROGRAMACION HD	88.700,88	147.927,36	276.698,80	128.771,44	87,05%
COLSECOR PLAY	0	0			
SENSA	7.928,00	26.989,50	14.161,00	-12.828,50	-47,53%
PACK FUTBOL	136.226,60	211.221,90	561.628,16	350.406,26	165,89%
CAPITAL SOCIAL (no costo)	1.500,00	1.500,00	1.500,00	0,00	0,00%
	704.512,76	1.110.912,90	2.477.388,79	1.366.475,89	123,00%

El incremento del Costo interanual estuvo en el orden del 123%, Colsecor informó que en el próximo ejercicio efectuará ajustes en los costos mensuales en base al IPC.

- Acuerdo de reciprocidad con el Club Atlético Susanense: Se continuó con el contrato suscripto, mediante el cual ambas instituciones se otorgan beneficios mutuos y colaboran en su desarrollo, mediante aportes económicos, publicitarios y servicios bonificados los que mensualmente surgen del 5% de la facturación mensual del servicio TV digital HD. Al cierre de este ejercicio se aportó a la entidad la suma de \$238.159,40 (\$ 107.597,62 en el ejercicio anterior. Ambos datos se mencionan en valores históricos).

- A lo largo del año se fue mejorando la grilla digital/HD con el objetivo a mediano plazo de tener un sistema básico digital que se transmita a través de la fibra óptica, evitando la red coaxial. Los canales que se incorporaron a la grilla digital/HD fueron: ARGENTINISIMA, AMÉRICA SPORTS, TV CHILE, AMC, EUROPA EUROPA, TNT NOVELAS, RAI, TV ESPAÑOLA, QUIERO MÚSICA, CANAL RURAL, CUBA VISIÓN Y VOLVER.
- Continúa instalado desde ejercicios anteriores en el área de consultorios del SAMCO un Set Top Box HD sin costo para la institución, con el fin de promocionar el servicio de TV HD en la localidad y para que la gente que asiste pueda distraerse mientras espera su turno.
- Se continúa ofreciendo **COLSECOR PLAY** en forma gratuita; con él los asociados usuarios de HD pueden acceder a una plataforma de programación en diferentes dispositivos: teléfonos, Smart TV, etc. 101 asociados son usuarios de este servicio. Los asociados que disponen de Colsecor play (o Sensa o también dependiendo el plan internet contratado) tienen acceso gratuito a la plataforma HBO MAX.
- Otra de las plataformas de contenidos que se ofrece es **SENSA**, la cual permite tener en dispositivos celulares, tablets, computadoras y Smart tv la programación de todos los canales (incluso una grilla de canales mayor a la tv tradicional) y además video on demand: películas, series y documentales. Al cierre del ejercicio 2023 había 119 abonados, en diciembre 2022 había 95 usuarios suscriptos a SENSAS, 64 usuarios al cierre del ejercicio 2021 y 35 al cierre del ejercicio inmediato anterior, es decir 2020.
- Al inicio del ejercicio se renovó el contrato el señor Facundo Garneró para las tareas del Canal 7, las cuales son informar a los asociados de los acontecimientos de la comunidad (Actos públicos, fiestas escolares, reuniones de interés general, etc.). Se dio continuidad a los programas LA VOZ SUSANENSE y SPORTS 7, continuando también con los micros en vivo para CANAL 1 El Trébol y emitiendo contenido para redes sociales: canal de YouTube Canal 7 María Susana.
- Se cuenta con una Guardia Pasiva – 114 para todos los servicios – Días SÁBADOS Y FERIADOS y “TODOS LOS DÍAS” para reparaciones de fallas de CABEZAL y de la RED.
- Continúa emitiéndose el canal del clima en canal 48.

### **2.3) Planta Potabilizadora de Agua**

- Se sigue operando con éxito el sistema de autoservicio para la carga directa de agua en bidones con la planta automática. Se ofrece en algunos comercios locales la tarjeta COTELMAS RECARGA. Una tarjeta precargada con 30 litros disponibles para aquellos asociados que no tengan agua en momentos en fines de semanas o días no laborables.
- Se trabajó durante el año tratando de potenciar la venta y distribución a través de comercios del agua Dos Pinos fraccionada en botellas descartables de 500 cc, 1,5 l y 6 Litros, de manera que los asociados tengan más alternativas de adquirir agua de calidad a muy buen precio.
- El miércoles 20 de Setiembre en nuestro auditorio “Juan Carlos Fissore” se realizó un encuentro entre parte del Consejo y personal de COTELMAS y representantes de comercios locales que distribuyen o que podrían comercializar nuestros productos DOS PINOS. Se generó un ámbito de diálogo en el que pudimos comentar los beneficios de los mismos y escuchar las opiniones y sugerencias por parte de los asociados propietarios de comercios vinculados al rubro.
- Continúa con regularidad la venta de agua de 500 cc y 1500 cc al Club Atlético San Jorge de aquella ciudad. También este año se ha comercializado, en menores volúmenes a un Supermercado de la ciudad de El Trébol, otro de la ciudad de San Jorge y al Club Belgrano de Las Rosas
- El siguiente cuadro compara las ventas de este tipo de envases en los últimos cuatro ejercicios

	2020	2021	2022	2023
BOTELLAS 500 CC	2580	4550	9094	16676
BOTELLAS 1,5 L	168	978	3287	13326
BIDON 6 LITROS	38	926	653	748
TOTALES	4806	8475	15056	32773

- Continuamos con la prestación del servicio de alquiler de dispenser con reparto a domicilio. Se evidenció, a diferencia del año anterior un decrecimiento en el total de dispensers alquilados; datos que reflejamos en el siguiente cuadro.

DISPENSERS ALQUILADOS	2016	2017	2018	2019	2019	2020	2021	2022	2023
	215	215	214	213	215	219	249	272	245
									-27

- Durante este ejercicio se continuó con la medida de efectuar correcciones a los precios de los distintos productos tratando de efectuarlos en forma bimestral. Entendemos que resulta más beneficioso para el asociado que los aumentos sean menores, aunque más seguidos y no impactar con un incremento importante de un mes a otro. El siguiente cuadro grafica la evolución de los precios del alquiler de dispenser con 80 litros de agua incluidos.

EVOLUCION DE PRECIOS	dic-22	ene-23	feb-23	mar-23	abr-23	may-23	jun-23	jul-23	ago-23	sep-23	oct-23	nov-23	dic-23	dic23 vs dic22 %	
Alquiler dispenser c/80 litros	2640	2640	3170	3800	3800	3800	4300	4600	4600	5000	5000	5500	6875	4235	160,42%

- Este año, el mes de mayo se compraron 10 dispensers nuevos marca Dis-Tec por una suma de \$ 702.479,34. En el ejercicio anterior, se compraron 30 dispenses nuevos por un monto de \$ 507.365,00 y, en el año 2021 la compra fue de 28 por un importe de \$ 339.337,95 (valores históricos)
- También fueron a enviados a reparar en este ejercicio 2023 la cantidad de: 87 dispensers, con un costo total de reparaciones de \$ 810.600. El año anterior los dispensers a reparar fueron 110 y el costo total de las reparaciones ascendió a \$ 485.907,74.
- Se mantuvo tercerizado el reparto de bidones y sifones a cargo del Sr. Sergio Franco.
- Se adquirió un vehículo marca Fiat Strada (usado) para afectar a tareas diversas en el área agua potable.
- Se incorpora un nuevo empleado para la planta para reforzar la producción y mejorar la atención del servicio en general.
- Se siguió colaborando con distintas Instituciones en la provisión de agua sin cargo.
- Preocupados por siempre mantener la buena calidad del agua, además de los análisis fisicoquímicos y bacteriológicos que realizamos trimestralmente, este año entre los meses de junio y agosto se efectuaron diversos mantenimientos a saber. Reparación y mantenimiento de máquina de soda, revisión y control de la operatividad de la máquina de ósmosis inversa, cambio de elementos del filtro multimedia y cambio del tanque superior de 1000 litros.

## 2.4) Servicio de Internet

- Nuestra cooperativa continúa brindando el servicio de internet bajo las siguientes tecnologías:



- . ADSL – (de manera residual, el servicio será descontinuado)
- . FIBRA OPTICA
- . WI-FI Urbano
- . WI-FI Rural

- Al cierre del ejercicio se alcanzó el número de 827 conexiones de fibra óptica (634 al cierre del ejercicio anterior) En consecuencia las conexiones de ADSL descendieron de 483 al inicio del ejercicio a 341 al cierre. Y se creció en 2 conexiones de wi-fi rural. El número total de abonados alcanzó los 1210 respecto a los 1157 del cierre del ejercicio anterior.
- El siguiente cuadro expresa la evolución de abonados por tecnología y por mes.

abonados internet totales	dic-22	ene-23	feb-23	mar-23	abr-23	may-23	jun-23	jul-23	ago-23	sep-23	oct-23	nov-23	dic-23	dic-23 vs dic-22	%
adsl	483	460	456	448	425	413	397	385	364	360	351	344	341	-142	-29.40%
fibra optica	634	662	674	683	707	723	754	764	790	799	814	824	827	193	30.44%
inalambricos	40	40	40	39	40	40	40	40	40	41	42	42	42	2	5.00%
	1157	1162	1170	1170	1172	1176	1191	1189	1194	1200	1207	1210	1210	53	4.58%

- El siguiente cuadro expresa el total de abonados por tecnología y por plan

ADSL	Ab 12-2023
7 Mbps	341
<b>F. OPTICA</b>	
10 Mpsp	38
50 Mbps	647
60 Mbps	118
800 Mbps	24
<b>Inal. Urbano</b>	
15 Mbps	13
25 Mbps	2
50 Mbps	1
<b>Inal. Rural</b>	
10 Mbps	0
15 Mbps	26
25 Mbps	0
	1210

- En mayo de 2023 se crean nuevos planes de 50, 60 y 80 Mbps en reemplazo de los de 20,30 y 40, brindando así un ancho de banda más acorde a las necesidades actuales.
- En el mes de Julio de 2023, con el objetivo de fomentar el pasaje a fibra óptica se creó el plan “últimos abonados” de 10 Mbps, al mismo precio del plan ADSL de 7 megas por un año, de manera de facilitar el pago de la ONU.
- Se continúan brindando servicios de valor agregado en forma gratuita. Quien suscribe el plan de 50 Megas recibe gratis COLSECOR PLAY; quien adhiere al plan de 60 Megas recibe gratis COLSECOR PLAY y SENSEA y quien se abona al plan de 80 Megas recibe gratuitamente COLSECOR PLAY, SENSEA y HBO MAX.

- La evolución de precios de los abonos a lo largo del ejercicio se expresa en la siguiente tabla

EVOLUCION DE PRECIOS	dic-22	ene-23	feb-23	mar-23	abr-23	may-23	jun-23	jul-23	ago-23	sep-23	oct-23	nov-23	dic-23	dic-23 vs dic-22	%
7 M ADSL	2240	2240	2423	508	2595	2595	2830	2960	3090	3230	3375	3525	3690	1450	64.73%
10 M FO		2731						2960	3090	3230	3375	3525	3690	730	24.66%
20 M FO	2930	2930	3170	3280	3395										
15 M FO															
30 M FO	3770	3770	4078	4220	4368										
25 M FO															
40 M FO	5200	5200	5625	5820	6024										
50 M FO						4250	4250	4450	4650	4850	5070	5300	5540	1290	30.35%
60 M FO						5030	5030	5250	5490	5740	6000	6270	6550	1520	30.22%
80 M FO						6630	6630	6930	7240	7565	7900	8260	8630	2000	30.17%

- El costo del mega por parte del proveedor principal se mantuvo durante todo el ejercicio en U\$\$ 3.20 con un consumo cercano a los 1500 Mbps.
- Por otra parte, COTELMAS mantiene un enlace con Telecom de 150 Megas fundamentalmente para back up para empresas y entidades. El costo de conectividad se mantuvo durante todo el ejercicio en 5 U\$\$ por mega
- Como puede apreciarse en el siguiente cuadro, debido al incremento del tipo de cambio el costo de conectividad en pesos subió en un porcentaje del orden del 110 %.

costo conectividad	dic-21	dic-22	dic-23	incr 23 vs 22
EL TRÉBOL	557.812,50	836.400,00	1.754.400,00	109,76%
TELECOM	80.120,00	120.015,00	262.462,50	118,69%
	637.932,50	956.415,00	2.016.862,50	110,88%

- **SUBSIDIO DE ENACOM PARA LA OBRA DE FIBRA OPTICA:** El día miércoles 27 de Setiembre los funcionarios del Ente Nacional de Comunicaciones (ENACOM) Matías Yujt y Federico Monfasani visitaron nuestra Cooperativa a efectuar la verificación in situ de la obra de fibra óptica realizada con el subsidio recibido de\$ 3.597.489,00 según resolución ENACOM 913/2020. Constataron la información presentada en la documentación final, el equipamiento instalado en el Nodo, efectuaron un recorrido por la red urbana y visitaron diez domicilios acompañados por nuestro personal donde pudieron constatar el funcionamiento de los servicios prestados a través de la obra de Fibra Óptica.  
Una vez más dejamos plasmado aquí nuestro agradecimiento hacia ENACOM ya que el subsidio recibido ayudó en gran manera a la concreción de esta importante obra para la comunidad de María Susana.

## 2.5) Servicio de Créditos

- Se atendieron las solicitudes de créditos de acuerdo a las líneas implementadas por la Cooperativa, por estricto orden de pedido.
- Como todos los años previo al inicio del ciclo escolar se puso a disposición de los asociados una línea de Créditos para compra de útiles escolares, con una tasa bonificada para facilitar la compra de los elementos necesarios para la educación.
- Se aprobaron las solicitudes que cumplieron con los requisitos de acuerdo al Reglamento Interno. Para ello la Comisión de Créditos se reunió, todas las semanas y/o cuando la urgencia del caso lo requiriera, registrándose 215 operaciones ( 74 de créditos y 141 de cambio de valores)
- El monto total de operaciones del ejercicio 2023 fue \$ 118.126.917,79, siendo en 2022 de \$ 66.860.301,66 , en 2021 había sido de \$ 40.100.031,08 y en ejercicio 2020 \$ 36.724.669,97
- La evolución de operaciones se expresa de la siguiente manera.

2017	2018	2019	2020	2021	2022	2023
443	317	269	185	151	180	215

- Debido a la inestabilidad reinante en el mercado se debió estar muy atento respecto a las tasas de créditos, haciendo las correcciones correspondientes durante el ejercicio. El consejo siempre trató de mediar entre poder ofrecer un servicio de préstamos a tasas beneficiosas para el asociado solicitante y la necesidad de proteger los intereses de la entidad en función de los efectos inflacionarios y demás variables del mercado.
- Se continúa con la práctica establecida para todas las Instituciones sin fines de lucro (Escuelas, Bomberos Voluntarios, Hogar de Ancianos, Samco, etc.) de brindar préstamos de \$ 30.000,00 sin

intereses y sin gastos de administración a devolver en un plazo máximo de 24 meses y para lo que exceda dicho monto se bonificará el 25% y sin gastos de administración

- Contamos con el asesoramiento legal del Dr. Roberto Javier Vichette para todo lo que tenga que ver principalmente con situaciones vinculadas a la actividad crediticia pero también para distintas cuestiones que pudieran presentarse en el futuro que requieran de su intervención.
- Con el fin de mantener el patrimonio de la Cooperativa, se realizaron inversiones durante el ejercicio optando por un abanico en fondos comunes de inversión, obligaciones negociables, cauciones, bonos de deuda del Estado Nacional y dólar Mep.

## **2.6) Banco Ortopédico**

- El servicio continúa prestándose en conjunto con el Rotary Club de María Susana en el local de calle Colón 846.
- La cantidad de elementos prestados en el ejercicio 2023 fue de 94 , en 2022 fue de 84, en el ejercicio 2021 fue de 93 y en el ejercicio 2020 la cifra de elementos prestados había alcanzado el número de 88.

## **2.7) Comunicación con el asociado.**

- Se utilizan diferentes medios de comunicación para que el asociado se informe de las novedades de la cooperativa: correo electrónico, WhatsApp, Radios, Internet, Facebook, Instagram, Folletería, Canal Local, Web Canal 7, TV LED Administración, eventualmente publicidad rodante.
- Se cuenta con listas de difusión de WhatsApp siendo éste en principio el medio de comunicación más efectivo. Por lo que se insta al asociado a agendar el celular N° 3401- 646140 como “*Cotelmas Comunicación*” para recibir la información en forma inmediata.
- Continuamos con el envío de facturas por correo electrónico. Modalidad que permite reducir impresión en papel, ahorrar tiempos de trabajo del personal, pero requiere de que el asociado adhiera y se acostumbre a esta nueva modalidad.
- En la página web de nuestra institución [www.cotelmas.com.ar](http://www.cotelmas.com.ar) se actualizan noticias de nuestra institución y se puede visualizar y descargar la guía telefónica en versión digital desde cualquier dispositivo electrónico (pc, celular, tablet, Smart TV, etc.). La página cuenta con un Área de Asociados en la cual se pueden bajar las facturas digitales de cada servicio y controlar sus correos electrónicos en versión web mail.
- También se continúa cargando contenido al canal oficial de YouTube de COTELMAS. Allí se alojan videos de las principales actividades realizadas por la institución.

## **2.8) Energías Renovables:**

- Continúan en funcionamiento los paneles solares ubicados sobre el techo de la sede social y sobre el de la planta de agua. De esta forma continuamos con nuestro aporte a la generación de energías renovables.
- Durante este año, en virtud de las reformas edilicias los paneles ubicados sobre la sede social funcionaron parcialmente, aun así, la generación total del año fue de 14.518 kw.

## **2.9) Panteón Social Cooperativo**

- Este año se procedió a la venta de tres nichos simples, dos nichos dobles verticales bajos y uno doble vertical alto.

- El siguiente es el cuadro comparativo de las ventas de nichos realizadas en 2020, 2021, 2022 y 2023

	2020	2021	2022	2023	TOTAL
DOBLES HORIZONTALES	12	2	0	0	14
DOBLES VERTICALES	4	4	6	6	20
NICHOS SIMPLES	4	4	1	3	12
<b>TOTAL NICHOS VENDIDOS</b>	<b>20</b>	<b>10</b>	<b>7</b>	<b>9</b>	<b>46</b>
DISPONIBLES PARA LA VENTA					74
				<b>TOTAL</b>	<b>120</b>

Valores expresados en el cuadro en nichos vendidos:

Unidades disponibles para la venta al cierre del ejercicio: 38: 2 nichos simples, 9 dobles verticales bajos y 27 dobles verticales altos, lo que arroja un total los 74 expresados en el cuadro

## **2.10) Charla sobre Drogadicción con el Dr. Alfredo Mirolí**

- El miércoles 2 de agosto COTELMAS organizó con el apoyo de la Coop. Federal Agrícola una Jornada sobre Drogadicción con el prestigioso Dr. Alfredo Mirolí. Por la tarde, se realizó una charla para niños y jóvenes de 11 a 20 años, asistiendo los alumnos de 5° y 6° grados de la Escuela Primaria y todo el alumnado de la Escuela Secundaria los cuales colmaron el Centro Juvenil Agrario. Posteriormente el Dr. Mirolí realizó una conferencia de prensa respondiendo las preguntas de los medios presentes, hecho que tuvo lugar en nuestro auditorio “Juan Carlos Fissore”. Finalmente, a la hora 20.00 y nuevamente en el Centro Juvenil Agrario se realizó la charla para padres en donde además de explicarse los daños que causan los estupefacientes se focalizó en la prevención de la drogadicción en el ámbito familiar. Consideramos a estas jornadas como un aporte muy importante de nuestra Cooperativa para con la comunidad ya que permitió conocer más sobre cómo abordar una problemática tan difícil como son las drogas.

## **2.11) Curso de Excel Nivel Inicial**

- El sábado 4 de noviembre COTELMAS organizó el primer curso de capacitación para asociados y comunidad en general, dando inicio así a la idea para la cual fue inaugurado el Auditorio Juan Carlos Fissore, que es la de que sea un espacio para cursos, charlas, conferencias, etc. Este primer curso fue sobre Microsoft Excel Nivel Inicial, dictado por la Licenciada Dolores Anselmo. Se organizó en una única jornada de 4 horas de duración con cupos limitados de manera que la enseñanza de esta herramienta tan utilizada en el ámbito personal y laboral fuera semi personalizada. Asistieron 18 personas. Se consideró muy positivo esta primera experiencia como entidad organizadora de una actividad vinculada a la educación, no necesariamente al cooperativismo, sino a temas de interés general para la comunidad.

## **2.12) Reforma Edilicia de la Sede Social**

- Durante el presente ejercicio se dejó habilitada la sala de conferencias en la planta superior inaugurándola oficialmente el 28 de abril de 2023 con la imposición del nombre “Auditorio Juan Carlos Fissore”.
- Se continuaron con las tareas de nueva sala de reuniones para el consejo, cocina y baños para que se acceda también desde el auditorio Juan Carlos Fissore.
- Se avanzó con la reforma del frente de la sede social.
- Se construyeron tapias en el patio de la sede social.

## **2.13) Causas Judiciales**

A continuación, se detallan las acciones legales iniciadas por la Cooperativa:

- 1- Demanda Ejecutiva contra Canzonetti, José María y Canzonetti, Víctor Vicente (Expte. 315/2013);
- 2- Demanda Ejecutiva contra Canzonetti, Víctor Vicente y/u Otros (Expte. 383/2014);
- 3- Verificación de Crédito en Autos “Canzonetti, José María s/Quiebra” (Expte. 1564/2013);
- 4- Verificación de Crédito en Autos “Canzonetti, Víctor Vicente s/Concurso” (Expte. 585/2014);
- 5- Demanda Ejecutiva contra Motta, María de las Mercedes (Expte. 353/2014);
- 6- Demanda Ejecutiva contra Cobalti, Vilma Cristina (Expte. 352/2014);
- 7- Demanda Ejecutiva contra Palazzesi, Silvio Daniel y otros s/CUIJ N° 21-26261722-7
- 8- Demanda Ejecutiva contra Matalía Antonio s/CUIJ N° 21-24370380-5

## **3) Inversiones en BIENES DE USO**

Las inversiones en Bienes de uso ascendieron a \$ 46.158.781,18 siendo el siguiente cuadro el detalle de los rubros en los que se ha invertido (**EN MONEDA REEXPRESADA**)

ALTAS BIENES DE USO	
EJERCICIO 2023	
<b>SERVICIO DE AGUA</b>	<b>9.050.544,02</b>
Bienes en comodato	1.538.182,13
Instalaciones	950.718,72
Muebles y útiles	993.915,34
Rodados	5.567.727,83
<b>SERVICIO DE TV</b>	<b>3.119.376,59</b>
Equipos y Software	2.442.160,16
Set Top Box en comodato	677.216,43
<b>SERVICIO DE TELEFONÍA</b>	<b>217.556,51</b>
Equipos y Software	217.556,51
<b>SERVICIO DE INTERNET</b>	<b>2.600.252,87</b>
Equipos y Software	2.600.252,87
<b>BIENES INDIRECTOS</b>	<b>31.171.051,19</b>
Muebles y útiles	845.834,94
Equipos y Software	590.447,21
Obra en curso Edificio	29.734.769,04
<b>TOTAL GENERAL</b>	<b>46.158.781,18</b>

## **4) Comentario sobre aspectos patrimoniales, económicos y financieros**

La FACPCE (Federación Argentina de Consejos Profesionales en Ciencias Económicas), órgano que regula el ejercicio profesional de los profesionales en ciencias económicas y dicta las normas contables aplicables al momento de la confección de los Estados Contables, mediante la Resolución 539/2018, ha concluido ahora que debe reiniciarse el ajuste por inflación resultante de la aplicación de la sección 3.1. RT 17 (modificada por la RT 39) y de la sección 2.6. RT 41, para los ejercicios cerrados a partir del 01/07/2018 (inclusive). Por ende, tales estados contables deben ser

corregidos por la RT 6 para reflejar los efectos del cambio en el poder adquisitivo de la moneda. La reciente resolución, que actualiza las normas para la aplicación del ajuste por inflación, fue aprobada, entre otros Consejos por el de la Provincia de Santa Fe, mediante la resolución 2/2018

Al mismo tiempo la ley 27468 dictada por el Honorable Congreso de la Nación ha derogado el Decreto 1269 del 16/07/2002.

En consecuencia, en un contexto de inflación y en cumplimiento de las normas contables profesionales vigentes, los Estados Contables del ejercicio finalizado el 31/12/2023 deben expresarse en moneda de poder adquisitivo de la fecha a la que corresponden (es decir, a la fecha de cierre de ejercicio). En otros términos, los estados contables no se prepararon en moneda nominal.

Al 31/12/2023 el Activo de la Cooperativa alcanzaba los \$ 628.015.593,03 (en el ejercicio anterior era de \$ 669.655.354,96), disminuyendo en \$ 41.639.761,93.

El Activo Corriente en el actual ejercicio es de \$ 349.042.819,63. En el año anterior había sido de \$ 370.833.162,19. Esto significa que se disminuyó en \$ 21.790.342,56.

Dentro de la composición del Activo Corriente se evidencia una disminución en el rubro de Caja y Bancos (\$ 345.047,59), siendo el importe actual de este rubro \$ 2.216.717,03 mientras que en el ejercicio inmediato anterior era de \$ 2.561.764,62. Las Inversiones Temporarias se incrementaron en \$ 68.002.846,16. Al cierre del 61° ejercicio el importe del rubro es de \$ 204.782.008,39, contra los \$ 136.779.162,23 del ejercicio 60°.

El importe de los créditos por ventas que forman parte del Activo Corriente al 31-12-2023 ascendió a \$ 76.334.052,27, los cuales respecto a los \$ 199.497.111,14 del ejercicio anterior significan una disminución de \$ 123.163.058,87.

El concepto Otros Créditos presenta una disminución de \$ 2.385.752,21 siendo su saldo al 31-12-2023 \$ 2.860.150,40 y el saldo al cierre del ejercicio anterior era de \$ 5.245.902,61.

Los Bienes de cambio importan \$ 35.529.758,63 y se incrementaron en \$ 15.628.182,09 respecto de los \$ 19.901.576,54 del ejercicio finalizado el 31-12-2022.

Por último, el rubro Otros activos, presenta un incremento de \$ 20.472.487,86. Su saldo al cierre del ejercicio 61° es de \$ 27.320.132,91, mientras que en el ejercicio 60° había sido de \$ 6.847.645,05.

En cuanto al Activo No corriente, el mismo al cierre del actual ejercicio alcanzó los \$ 278.972.773,40, mientras que en el ejercicio anterior había sido de \$ 298.822.192,77, por tal motivo la disminución fue de \$ 19.849.419,37

En la composición del Activo No corriente se verifica que el saldo en el rubro Créditos por ventas es de \$ 1.665.574,05, disminuyendo en \$ 27.118.560,21 respecto a los \$ 28.784.134,26 del cierre del ejercicio anterior. Los Bienes de Uso totalizan \$ 263.208.045,41 y en el ejercicio anterior \$ 255.949.596,83, siendo el incremento de este concepto \$ 7.258.448,68.

Respecto a Otras Inversiones, siempre dentro del Activo No Corriente, presentaron un saldo en el ejercicio anterior de \$ 13.697.126,04 y, al cierre del actual \$ 14.009.153,94, lo que representa un incremento de \$ 312.027,90.

Si nos referimos al Pasivo al cierre del ejercicio 2023 el total del mismo alcanzó la suma de \$ 37.583.600,83 o sea una disminución de \$ 40.543.529,40 si lo comparamos con el total del Pasivo del Ejercicio Anterior, el que totalizó \$ 78.127.130,23.

El Pasivo Corriente pasó de \$ 65.732.291,49 en diciembre de 2022 a \$ 30.198.311,34 al cierre del año 2023, o sea que disminuyó en \$ 35.533.980,15.

En el caso del Pasivo No corriente al cierre del actual ejercicio el saldo es de \$ 7.385.289,49 mientras que en 2022 fue de \$ 12.394.638,74. La disminución fue de \$ 5.009.549,25.

Para concluir con la situación patrimonial se señala que el Patrimonio Neto (verdadera participación del asociado en la Cooperativa) disminuyó en \$ 1.096.232,53, siendo su saldo al cierre del actual ejercicio \$ 590.431.992,20 mientras que en el ejercicio inmediato anterior era de \$ 591.528.224,73.

Pasando al análisis del resultado del ejercicio el mismo fue de \$ 1.023.899,68 compuesto por \$ 364.846.043,01 que son resultados por la gestión cooperativa con los asociados, \$ 17.865.713,60 que corresponde a operatoria con no asociados y - \$ 381.687.856,93 que son resultados por operaciones ajenas a la gestión cooperativa, principalmente resultados financieros y por tenencia.

Adicionalmente, introduciéndonos en la situación económica de la Cooperativa, se señala que si al Resultado Económico se lo depura de las Amortizaciones e Incremento de Provisiones el resultado anual ascendió a 53.465.876,54.

A modo de resumen se expone que los ingresos operativos ascendieron \$ 411.525.444,79 (\$ 444.584.738,08 en el ejercicio anterior), los No Operativos -\$ 75.566.770,18 y los Costos Globales fueron -\$ 166.929.312,19.

La evolución del resultado del ejercicio a lo largo de los tres últimos pasó de -\$ 39.264.021,44 en el ejercicio 2021, - \$ 121.748.209.43 en el ejercicio 2022 y \$ 1.023.899,68 en el ejercicio cerrado el 31-12-2023

## **5) La Cooperativa y la Comunidad**

- **Enero de 2023:** Se colaboró con la comuna local con la provisión de conectividad por fibra óptica para brindar WI-FI en el predio del balneario CANCÚN-OASIS.
- **25 de enero de 2023:** Se colaboró con las entidades organizadoras de la colonia de vacaciones (Club-Comuna) con el préstamo de un dispenser y el aporte de 60 litros de agua.
- **16 de febrero de 2023:** Se colaboró con la suma de \$ 50.000 para Rotary Club de María Susana, entidad que, junto a otras aportantes, efectuó la compra de un equipo de ergometría y equipamientos varios (tensiómetros, estetoscopios, etc.) destinados al S.A.M.Co. local. Elementos que se entregaron el día 10 de marzo en un acto realizado en las instalaciones del ente de salud. Nos representó en ese evento nuestro vicepresidente Ricardo Striglio
- **8 de marzo de 2023:** En el marco del Día Internacional de la Mujer colaboramos con el Grupo Cooperando Juntas con la organización de la Caminata recreativa y posterior charla sobre concientización de la donación de sangre y médula. Efectuamos un aporte de botellas de agua 2 pinos de 500 cc para cada asistente.
- **Abril de 2023:** Se colaboró con la comuna local con un préstamo especial a tasa cero de \$ 2.000.000 de pesos a devolver con valores a fecha Julio 2023, octubre 2023 y enero de 2024, para la adquisición de 32 cámaras de seguridad que se colocarán en distintos lugares del pueblo.
- **Jueves 13 de abril de 2023:** Se colaboró con el Grupo Cooperando Juntas con la provisión de 100 botellas de Agua Dos Pinos de 500 cc para la Jornada de Colecta de Sangre realizada en el Centro Juvenil Agrario de nuestra localidad.
- **25 de abril de 2023:** Se realizó en nuestra sede social ante la presencia de representantes de instituciones locales la presentación del Relevamiento Social Comunitario de la Fundación Colsecor. Los datos correspondientes al año 2022 estaban vinculados a Salud, Cultura, Educación y Deportes. Los mismos fueron relevados y expuestos por el síndico de nuestra Institución Martín Mansilla. Se contó con la presencia del encargado de Relaciones Institucionales de COLSECOR, Alberto Calvo quien aportó con su disertación vinculada al tema.
- **28 de abril de 2023:** Se dejó oficialmente inaugurado el "Auditorio Juan Carlos Fissore". En un emotivo acto con la presencia del reconocido dirigente cooperativo, familiares y allegados al mismo se habilitó esta sala de conferencias que cuenta con capacidad estimada en ochenta personas. En la misma se dispuso de un mini museo con diferentes aparatos fundamentalmente de telefonía que recuerdan y muestran la evolución de la tecnología a lo largo del tiempo.
- **17 de junio de 2023:** Se colaboró con la organización del Duatlón Integrativo Rural, con el préstamo de un dispenser copita y el aporte de 100 litros de agua.
- **2 de agosto de 2023.** Jornada sobre Drogadicción con el Dr. Alfredo Miroli organizada por Cotelmas, ya comentada en su punto específico de la presente Memoria.
- **Pasantías laborales:** Como todos los años recibimos alumnos de la Escuela Secundaria en convenio de pasantía de manera de colaborar con el aprendizaje de los educandos en lo que respecta a ámbitos y tareas laborales. Desde el 7 de agosto al 1 de Setiembre se recibió al alumno Migue Cingolani Dughera y del 4 al 29 de Setiembre a los alumnos Gonzalo Garzotto en el área de administración y Julio César Aguilar en la planta de agua.
- **16 de agosto de 2023:** Colaboramos con la Parroquia San Roque con la provisión de 60 botellas de agua de 500 cc para su comercialización en el evento de la tradicional tómbola familiar de las Fiestas Patronales.
- **El 17 de agosto:** colaboramos con Interact María Susana con la compra de golosinas para la celebración del Día de la Niñez.

- **23 de Setiembre de 2023:** Colaboramos con la Biblioteca Popular Bartolomé Mitre con la provisión de 60 botellas de agua de 500 cc para el evento del Día Nacional de las Bibliotecas Populares.
- **18 de octubre de 2023:** Colaboramos con la Cooperativa Escolar MB de la Escuela de Enseñanza Secundaria Orientada Nro. 236 con 60 botellas de agua 2pinos de 500 cc para la Jornada “Día de la Convivencia”.
- **Miércoles 25 de octubre:** Alumnos de la salita de 5 años del Jardín de Infantes N° 244 “Merceditas” acompañados por su directora y docentes, visitaron nuestras instalaciones. Observaron el proceso de producción de agua y soda y se los invitó a recorrer las salas técnicas, oficinas, parque de antenas y canal de tv local explicándoles lo que es COTELMAS y lo que hace para la comunidad.
- **Viernes 17 de noviembre:** Continuando con el ciclo de Educación cooperativa para las escuelas recibimos a alumnos de 7mo grado de la Escuela Primaria N° 277 acompañados por personal docente. Recorrieron las instalaciones, se les comentó las líneas generales la historia de la Cooperativa y lo que hace actualmente y se les mostró el proceso de potabilización y envasado de agua y soda. También fue brindada una explicación sobre los servicios de telefonía, tv cable, canal local e internet y visitaron el auditorio Juan Carlos Fissore.
- **Lunes 11 de diciembre:** Parte del Consejo de Administración de nuestra entidad asistió al acto de asunción de autoridades comunales.
- **Viernes 15 de diciembre:** Nuestro Secretario Gustavo Garzotto nos representó en el Acto de Colación de la Escuela Secundaria, haciendo entrega de presentes de parte de nuestra Cooperativa para abanderado, escoltas y mejores compañeros.
- **Miércoles 20 de diciembre.** A través de nuestro vicepresidente Ricardo Striglio se hizo entrega de presentes a abanderado, escoltas y mejores compañeros en el acto de colación de la Escuela Primaria.
- **Adhesiones, Donaciones y Homenajes:** Además de lo ya mencionado en los párrafos anteriores se colaboró de distintas maneras con las siguiente entidades, agrupaciones y/o Instituciones locales:
  - \*) Hogar de Ancianos (teléfono)
  - \*) Jardín de Infantes (día de los jardines y fiesta fin año)
  - \*) Jardín de Infantes (útiles escolares)
  - \*) Interact
  - \*) Samco (Rifa anual)
  - \*) Rotary
  - \*) Bomberos / Bono anual
  - \*) Escuelas (internet)
  - \*) Capilla San Matero
- Se mantiene vigente el seguro para cobertura de accidentes en la PLAZOLETA DE LA COOPERACIÓN.
- **Préstamo de Auditorio “JUAN CARLOS FISSORE” a entidades**

Viernes 19-05-2023: El S.A.M.Co. María Susana, Grupo Interinstitucional Encuentros y Psico-Vida realizaron el Taller de Braile destinado a docentes, profesionales de la salud, familia y niños.



## **6) Relaciones Federativas y asistencia a eventos y/o Jornadas Institucionales**

- **El 15 de Marzo de 2023** recibimos la visita del Director de Cooperativas y Mutuales de Santa Fe (Ministerio de la Producción) Guillermo Tabernier. El presidente Cristian Porporato y el gerente de la institución recibieron en ese acto la constancia de la entrega por parte del organismo de la Resolución por el aporte no reintegrable de \$ 500.000 pesos destinados a reforma edilicia. Además, se dialogó sobre diversas gestiones próximas y temas vinculados al cooperativismo y mutualismo en general.
- **El 23 de marzo de 2023** nuestro gerente Fernando Mondino asistió a una conferencia por Zoom sobre el tema “Seguridad Sanitaria de agua para consumo humano”, invitados por la Fundación Banco Credicoop.
- **El 18 de mayo de 2023:** la señora presidente Marcela De Feo y el gerente Fernando Mondino asistieron a una conferencia por Zoom invitados nuevamente por la Fundación Banco Credicoop: La temática en esta oportunidad fue “Eficiencia Energética en el Sector Industrial y Comercial.
- **El martes 27 de junio de 2023:** nuestra presidente Marcela De Feo y nuestro tesorero Cristian Porporato asistieron a la Asamblea General Ordinaria de la Cooperativa Federal Agrícola de María Susana.
- **El 13 de Julio de 2023** el gerente Fernando Mondino asistió en representación de COTELMAS a una Jornada por Zoom sobre Inteligencia artificial y sus aplicaciones empresariales, invitado por Empresas SURA.
- **El miércoles 9 de agosto:** los empleados de nuestra institución Emiliano Nardone y Martín Padilla asistieron a una Jornada convocada por el I.N.A.E.S. y la F.A.C.C. (Federación Argentina de Cooperativas de Crédito). Dicha Jornada tuvo que ver con capacitar a los asistentes fundamentalmente sobre la resolución 99/2023 vinculada a la operatoria de Cooperativas de Crédito o prestadoras de servicios similares.
- **El día lunes 4 de Setiembre** recibimos la visita de Julián Rodríguez del área Comercial y el ingeniero Marcos Carranza, ambos de COLSECOR y mantuvimos una reunión en la que participaron la señora Presidente Marcela de Feo, el señor Tesorero Cristian Porporato y parte del plantel de personal administrativo y técnico (Fernando Mondino, Emiliano Nardone, Leonardo Pellegrini, Matías Oggero, Diego Perasso y Claudio Garnero). En dicho encuentro se evaluaron posibles nuevas soluciones técnicas para implementar en el servicio de televisión.
- **El martes 5 de Setiembre** una comitiva integrada por las señoras Marcela De Feo, Liliana Petrini y Fabiana Girardi y el señor Fernando Mondino, viajó en representación de nuestra entidad a la ciudad de Santa Fe a los efectos de participar del Congreso Internacional Santa Fe Asociativa. En tal jornada se participó de las disertaciones y de las rondas de vinculación y además tuvimos nuestro propio stand donde dimos a conocer todas las actividades de COTELMAS y promocionamos fundamentalmente los productos de agua DOS PINOS.
- **El viernes 15 de Setiembre** el gerente Fernando Mondino asistió en forma virtual a la presentación del libro “El Juego Cooperativo como espacio de aprendizaje y diversión”, en atención a la invitación cursada por Intercoop Editora y el Instituto de Investigación y Formación en Juego.
- **El miércoles 18 de octubre de 2023** los empleados Fabiana Girardi y Martín Padilla asistieron en forma virtual a un curso de capacitación sobre normativas de la UIF (Unidad de Información Financiera) dictado por la Cooperativa de Trabajo Phillipe Buchez Ltda (Lazos Cooperativos).
- **Miércoles 25 de Octubre de 2023:** Asistimos a través de nuestra presidente Sra. Marcela De Feo, en forma virtual a la Asamblea General Ordinaria de Intercoop en la cual fuimos electos nuevamente como síndicos representados por medio del señor Juan Carlos Fissore.

## **7) Relación social y operatoria con cooperativa de grado superior y otros entes**

**7.1) Fe.Co.Tel.:** Seguimos asociados a la Federación de Cooperativas de Telecomunicaciones.

7.2) **COLSECOR**. Nos encontramos asociados para la contratación de los servicios de televisión.

7.3) **LA SEGUNDA COOP. LTDA**. Se contratan pólizas de Seguro.

7.4) **RÍO URUGUAY COOP LTDO**. Se contratan pólizas de Seguro.

7.5) **INTERCOOP. Ltda.**: Continuamos asociados a INTERCOOP Editora Coop. Ltda. Entidad en la que podemos obtener material bibliográfico relacionado al Cooperativismo y una biblioteca virtual sobre la misma temática. Nuestra entidad fue electa nuevamente como Síndico titular; cargo que ocupamos desde de Setiembre de 2019 mediante la representación del señor Juan Carlos Fissore

<u>ENTIDAD</u>	<u>\$</u>
BANCO CREDICOOP	191,98
COOP REG DE SERVICIOS	5.324.919,39
FECOTEL Ltda.	2.428.463,78
COLSECOR	991.272,20
LA SEGUNDA	3.867.551,84
RIO URUGUAY Coop. Ltda.	1.394.700,08
INTERCOOP	2.054,67
	-----
	\$ 14.009.153,94

#### **8) Referencia sobre activos gravados con hipoteca, prenda u otros derechos reales y obligaciones que garantizan:**

A la finalización del presente ejercicio no tenía la Cooperativa ningún activo gravado o afectado con derechos reales

#### **9) Aavales y garantías otorgadas a favor de terceros:**

Durante el presente ejercicio no se han emitido ni avales ni garantías a favor de terceros, continuando con una práctica habitual de ejercicios anteriores, por lo que informamos a fecha de cierre no existía situación alguna que deba informarse en este apartado.

#### **10) Explicación sobre los gastos extraordinarios y utilidades al margen de la explotación que se realiza:**

No hay comentarios para realizar sobre los conceptos enunciados.

#### **11) Operatoria con no asociados:**

La Operatoria con no asociados alcanzó la suma de \$ 18.820.817,33 y se discrimina de la siguiente manera:

Servicio de Crédito	0,00
Servicio de Telefonía	1.819.169,16
Servicio de Tv Cable y HD	0,00
Servicio de Agua	5.426.331,40
Servicio de Internet	11.575.316,77

#### **12) Retribución de Consejeros y Síndico:**

Se mantiene la política histórica de la entidad de retribuir el trabajo de los señores consejeros y síndico mediante una compensación establecida por Resolución de Asamblea, según Acta N° 70 punto

5. En función de lo resuelto en la última Asamblea Acta 74 punto 5 se actualiza el valor del módulo en función de la variación del salario del gerente s/convenio colectivo de trabajo N° 343/04 U.P.J.E.T.

### **13) Sumas invertidas en Educación Cooperativa:**

No habiendo saldo del Fondo para Promoción y Educación Cooperativa los Aportes Cooperativos realizados totalizaron: \$ 45.199.72. Dicho importe corresponde a la cuota del Fondo para Educación de Fecotel, al aporte mensual a INTERCOOP Editora Coop Ltda. y a la entrega de Libros de Cooperativismo realizada a alumnos de las escuelas

### **14) Sumas invertidas del Fondo de Acción Asistencial y Laboral o para Estímulo del Personal**

Sobre este apartado cabe señalar que ante la inexistencia de excedentes del ejercicio 2023 no se pudo constituir el Fondo de Acción Asistencial y Laboral o para Estímulo del Personal y por ende no hubo saldo a distribuir.

### **15) Movimiento de asociados**

Al comienzo del ejercicio, la Cooperativa contaba con 2365 asociados llegando al cierre del mismo con 2429. Las altas se discriminan de la siguiente manera: 34 masculinos, 27 femeninos y 3 personas jurídicas.

### **16) Acontecimientos u operaciones de gran significación ocurridas en la marcha institucional entre el cierre del ejercicio y la memoria del consejo:**

No hay comentarios para realizar sobre los conceptos enunciados.

### **17) Ayuda financiera de I.N.A.E.S.**

Al cierre del presente ejercicio se abonaron en tiempo y forma 10 cuotas, las número 45 a 54 y fueron bonificadas por pago en tiempo y forma tal lo estipulado en el convenio oportuno; la cuota 55 en forma parcial y las cuotas 56 a 60. De esta forma quedó abonada totalmente la ayuda financiera recibida por parte de INAES que fue otorgada en el año 2019 por un importe de \$ 2.000.000 destinado a la obra de fibra óptica interurbana. El monto total de las cuotas abonadas ascendió a \$ 431.710,69 y la bonificación recibida fue de \$ 224.600,45.

AÑO	2019	2020	2021	2022	2023	TOTAL
CANT CUOTAS	8	12	12	12	10	
MONTO	344.145,69	513.190,98	508.140,51	502.776,41	413.710,69	2.281.964,28
					bonificación	-224.600,45
					total	2.057.363,83

Nuevamente manifestamos nuestro agradecimiento a I.N.A.E.S. por este importante apoyo financiero.

### **18) Proyectos y Perspectivas Futuras**

En cuanto a proyectos y perspectivas futuras podríamos puntualizar:

La finalización de la obra edilicia y la utilización de los nuevos espacios para brindar capacitación a nuestros asociados es uno de los proyectos sobre los cuales hemos estado trabajando y continuaremos haciéndolo.

La unificación de las tres redes (telefonía, coaxial y fibra óptica) en una sola (fibra óptica) en donde converjan todos los servicios es un objetivo también a cumplir.

Continuar analizando y proyectando mejoras a los servicios actuales: INTERNET, TELEFONÍA, TV CABLE, AGUA, SERVICIO DE AYUDA ECONÓMICA, PANTEÓN SOCIAL COOPERATIVO, BANCO ORTOPÉDICO, es una tarea que debe realizarse año a año, en virtud de la aparición de nuevas tecnologías o situaciones que favorecen o perjudican según el caso.

Ser receptivos en cuanto a nuevas ideas que puedan presentar los asociados para evaluarlas y eventualmente llevarlas a cabo.

### Palabras finales

Finalizó el 61° ejercicio en la vida de nuestra institución. Queremos agradecer a las Instituciones locales, a los proveedores que nos brindaron sus productos o servicios, a nuestro personal y a la gran masa de asociados por haber acompañado un año más a la Cooperativa.

Deseamos darles formalmente la bienvenida a los asociados que se incorporaron en 2021 y, con mucho respeto, proponemos un minuto de silencio para los asociados y familiares de ellos fallecidos en este año.

MARIA SUSANA, 12 de Febrero de 2024



Gustavo Garzotto  
Secretario



Marcela De Feo  
Presidente



# ESTADOS CONTABLES

## 61°

**Ejercicio Económico**

Inicio: 01 de Enero de 2023

Cierre: 31 de Diciembre de 2023



# ESTADOS CONTABLES

Denominación del Ente:

**Cooperativa de Provisión de Obras y  
Servicios Públicos, Asistenciales,  
Vivienda y Crédito Ltda.**

Tipo Jurídico: Cooperativa

Domicilio Legal: Colón 811 - María Susana

Moneda: Homogénea

Matrículas:

Organismo: Instituto Nacional de Asociativismo y Economía Solidaria (INAES)  
Nº: 5360  
Fecha: 14-oct-63

Organismo: Dirección Provincial de Cooperativas  
Nº: 997  
Fecha: —

Inscripción en Organismo de Contador:  
Del Estatuto

Dcto. Nº 1270/62  
Expte. Nº —  
Fecha 28/12/1962

De las Modificaciones

Resolución Nº 1461  
Fecha 05/05/2022  
Libro Nº 60 Folio Nº 198  
Expte. Nº 47551616/2021

Actividades:

Principal: Servicio de Crédito  
Secundarias: Servicio de Televisión por Cable  
Servicio de Telecomunicaciones  
Servicio de Agua Potable  
Servicio de Internet  
Panteón Social

## Ejercicio Económico

Número: 61  
Fecha de Inicio: 01-ene-23  
Fecha de Cierre: 31-dic-23

## Composición del Capital Cooperativo

Cuotas Sociales		Suscripto	Integrado
Cantidad	Valor Nominal	\$	\$
27.717.707	1	27.717.706,82	27.714.556,82

Denominación de la Sociedad:  
 Documento Legal:  
 Número de Matrícula:  
 Actividad Principal:  
 Actividad Secundaria:  
 Ejercicio Social Número: 61

Coop. de Prov. de Obras y Serv. Púb., Aisl., Viv., y Crédito Ltda.  
 Colón 801 - María Susana - Santa Fe  
 I.N.A.E.S.: 5360  
 Servicio de Crédito  
 Servicios de Telecomunicaciones, Agua Potable, Televisión por Cable, Internet, Créditos y Panteón Social  
 Inicializado el: 01-ene-23  
 Finalizado el: 31-dic-23  
 DPC Santa Fe: 997

## ESTADO DE SITUACIÓN PATRIMONIAL


Por el Ejercicio Anual Finalizado el 31/12/23, comparativo con el Ejercicio Anterior

	31-dic-23	31-dic-22	31-dic-23	31-dic-22
<b>ACTIVOS</b>			<b>PASIVOS</b>	
<b>ACTIVOS CORRIENTES</b>			<b>PASIVOS CORRIENTES</b>	
Caja y Bancos		2.561.764,62	Deudas:	
Inversiones Temporarias	(Nota 2.1.)	2.216.717,03	Comerciales	(Nota 2.12.)
Créditos por Ventas	(Nota 2.2.)	204.782.008,39	Préstamos	(Nota 2.13.)
Otros Créditos	(Nota 2.3.)	76.334.052,27	Rem. y C. Sociales	(Nota 2.14.)
Bienes de Cambio	(Nota 2.4.)	2.860.150,40	Cargas Fiscales	(Nota 2.15.)
Otros Activos	(Nota 2.5.)	35.529.758,63	Otras Deudas	(Nota 2.16.)
	(Nota 2.6.)	27.320.132,91	Total Deudas	
<b>Total Activo Corriente</b>	<b>349.042.819,63</b>	<b>370.833.162,19</b>	(An. IV y Nota 1.4.8.2 y 2.17.)	
			<b>Total Pasivo Corriente</b>	<b>30.198.311,34</b>
				<b>0,00</b>
<b>ACTIVOS NO CORRIENTES</b>			<b>PASIVOS NO CORRIENTES</b>	
Créditos por Ventas	(Nota 2.7.)	1.665.574,05	Deudas:	
Otros Créditos	(Nota 2.8.)	90.000,00	Préstamos	(Nota 2.18.)
Bienes de Cambio	(Nota 2.9.)	0,00	Otras Deudas	(Nota 2.19.)
Bienes de Uso	(Anexo II)	263.208.045,41	Previsiones	
Otras Inversiones	(Nota 2.10. y Anexo I)	14.009.153,94	Total Deudas	
Activos Intangibles	(Nota 2.11. y Anexo III)	0,00	(An. IV y Nota 1.4.8.2 y 2.20.)	
Otros Activos		0,00	<b>Total Pasivo No Corriente</b>	<b>6.520.362,98</b>
				<b>7.385.289,49</b>
<b>Total Activo No Corriente</b>	<b>278.972.773,40</b>	<b>298.822.192,77</b>	<b>TOTAL PASIVO</b>	<b>37.583.600,83</b>
			<b>PATRIM. NETO COOPERAT. (Est. Resectivo)</b>	<b>590.431.992,20</b>
			<b>TOTAL PASIVO Y PAT. NETO COOP.</b>	<b>628.015.593,03</b>
<b>TOTAL ACTIVO</b>	<b>628.015.593,03</b>	<b>669.655.354,96</b>		<b>591.528.224,73</b>
				<b>669.655.354,96</b>

Las Notas N° 1 a 13 adjuntas y Anexos I a XXVII forman parte integrante de estos Estados Contables.  
 Firmado a los efectos de su identificación con mi Informe del 12 de Febrero de 2024.

  
 Cristian Popporato  
 Tesorero

  
 Marcelo De Feo  
 Presidente

  
 CPN Marcelo Franco  
 Matrícula 9941 - C.P.C.E. Santa Fe

Denominación de la Sociedad:	Coop. de Prov. de Obras y Serv. Púb., Aist., Viv., y Crédito Ltda.		
Domicilio Legal:	Colón 801 - María Susana - Santa Fe		
Número de Matrícula:	I.N.A.E.S.: 5360		
Actividad Principal:	Servicio de Crédito		
Actividad Secundaria:	Servicios de Telecomunicaciones, Agua Potable, Televisión por Cable, Internet, Créditos y Panteón Social		
Ejercicio Social Número:	61	Iniciado el: 01-ene-23	Finalizado el: 31-dic-23

## ESTADO DE RESULTADOS

Por el Ejercicio Anual Finalizado el 31/12/23, comparativo con el Ejercicio Anterior


		<u>31-dic-23</u>	<u>31-dic-22</u>
Ventas Netas de Bienes y Servicios	(Anexo VI)	411.525.444,79	444.584.738,08
Costo de los bienes vendidos y servicios prestados	(Anexo VII)	<u>-205.829.644,79</u>	<u>-239.110.453,00</u>
<b>Resultado Bruto</b>		<b>205.695.800,00</b>	<b>205.474.285,08</b>
Gastos de Administración	(Anexo VIII)	-86.893.126,42	-96.602.965,07
Gastos de Financiación	(Anexo IX)	-255.164,81	-275.205,45
Gastos de Comercialización	(Anexo X)	-22.988.010,65	-26.855.243,43
Otros Gastos	(Anexo XI)	-24.432.714,87	-30.313.587,11
Resultado por Participaciones en Entes Vinculados	(Nota 4.1.)	0,00	0,00
Resultados Financieros y por Tenencia	(Anexo XII)	-75.566.770,18	-179.106.486,27
Otros Ingresos	(Anexo XIII)	5.463.886,61	5.930.992,82
Otros Egresos		<u>0,00</u>	<u>0,00</u>
<b>RESULTADO DEL EJERCICIO: Excedente / (Pérdida) de las Operaciones que continúan</b>		<b><u>1.023.899,68</u></b>	<b><u>-121.748.209,43</u></b>
<u>Clasificación del Resultado del Ejercicio ( Excedente / (Pérdida) ):</u>			
Resultados por la Gestión Cooperativa Con Asociados		364.846.043,01	106.073.246,49
Resultados por la Gestión Cooperativa Con No Asociados		17.865.713,60	12.467.524,04
Resultados por Operaciones Ajenas a la Gestión Cooperativa		<u>-381.687.856,93</u>	<u>-240.288.979,96</u>
<b>Resultado del Ejercicio</b>		<b><u>1.023.899,68</u></b>	<b><u>-121.748.209,43</u></b>

Las Notas Nº 1 a 13 adjuntas y Anexos I a XXVII forman parte integrante de estos Estados Contables.  
Firmado a los efectos de su identificación con mi Informe del 12 de Febrero de 2024.

  
Cristian Porporato  
Tesorero

  
Gustavo Garzotto  
Secretario

  
Marcela De Feo  
Presidente

  
CPN Marcelo Franco  
Matrícula 9941-C.P.C.E. Szanta Fe



## ESTADO DE EVOLUCIÓN DEL PATRIMONIO NETO

Por el Ejercicio Anual Finalizado el 31/12/23, comparativo con el Ejercicio Anterior

RUBROS	CAPITAL COOP. RETOR. E INTER. DE LOS ASOC.		APORTE DE LOS PROPIETARIOS		RESULTADOS ACUMULADOS				TOTAL PATRIMONIO NETO			
	SUSCRIPCIÓN	A CAPITAL	DE LOS ASOC.	AJUSTE DEL CAPITAL	TOTAL	RESERVAS			RESULTADOS NO ASIGNADOS	TOTAL	31-dic-23	31-dic-22
						LEGAL	ESPECIAL	OTRAS			TOTAL	591.528.224,73
Saldo al Inicio del Ejercicio	27.598.706,82	0,00	0,00	666.244.168,36	693.833.875,18	0,00	0,00	0,00	0,00	-102.305.650,45	591.528.224,73	712.620.410,86
Modificación del Saldo (Nota 3.1)	0,00	0,00	0,00	0,00	0,00	0,00	0,00	0,00	0,00	0,00	0,00	0,00
Saldo al Inicio del Ejercicio modificados	27.598.706,82	0,00	0,00	666.244.168,36	693.833.875,18	0,00	0,00	0,00	0,00	-102.305.650,45	591.528.224,73	712.620.410,86
Distribución de Result. No Asig.: (1)												
- Reserva Legal						0,00					121.748.209,43	121.748.209,43
- Fondo Estímulo al Personal						0,00					0,00	0,00
- Fondo Educ. y Capac. Coop.						0,00					0,00	0,00
- Transf. Reserva Especial Art. 42						0,00					0,00	0,00
- Retornos Capitalizables						0,00					0,00	0,00
- Absorción del Quiebramiento del Ejercicio						-121.748.209,43					-121.748.209,43	-122.271.162,54
Utilizaciones de Fondo Educ. y Lab.						0,00					0,00	0,00
Transf. a Pasivo Fondo Educ. Coop.						0,00					0,00	0,00
Subsidio Enacom						0,00					0,00	0,00
Transf. de Ingr. Diferidos a Resultados						0,00					0,00	0,00
Capitalizaciones del Ejercicio	128.000,00			147.046,14	275.046,14					-2.395.178,35	-2.395.178,35	-2.395.178,35
Reintegros de Capital del Ejercicio											275.046,14	387.440,90
Resultado del Ejercicio										1.023.899,68	1.023.899,68	-127.561,03
Saldo al Cierre del Ejercicio	27.717.706,82	0,00	0,00	544.643.005,07	672.360.711,89	0,00	0,00	0,00	0,00	1.023.899,68	1.023.899,68	-121.748.209,43
										18.071.280,31	18.071.280,31	591.828.224,73

(1): Fecha Celebración Asamblea: 28-Abr-2023.

Las Notas N° 1 a 13 adjuntas y Anexos I a XXVII forman parte integrante de estos Estados Contables.  
 Firmado a las *veinte* de *agosto* de *2024* en *Montevideo* con mi Informe del 12 de Febrero de 2024.

  
 Cristina Porporato  
 Tesorero

  
 Gustavo Garzotto  
 Secretario

  
 Marcela De Fico  
 Presidente

  
 CPN Marcelo Franco  
 Matrícula 9941 C.P.C.E. Pcia. Santa Fe

Cooperativa:	Coop. de Prov. de Obras y Serv. Púb., Aist., Viv., y Crédito Ltda.		
Domicilio:	Colón 801 - María Susana - Santa Fe		
Matrícula:	I.N.A.E.S.: 5360	DPC Santa Fe: 997	
Actividad Principal:	Servicio de Crédito		
Actividad Secundaria:	Servicios de Telecomunicaciones, Agua Potable, Televisión por Cable, Internet, Créditos y Panteón Social		
Ejercicio Social Número:	61	Iniciado el:	01-ene-23
		Finalizado el:	31-dic-23

## ESTADO DE FLUJO DE EFECTIVO

Por el Ejercicio Anual Finalizado el 31/12/23, comparativo con el Ejercicio Anterior

VARIACIONES DEL EFECTIVO	31-dic-23	31-dic-22
Efectivo al Inicio del Ejercicio	2.561.764,62	3.704.862,13
Efectivo al Cierre del Ejercicio	<u>2.216.717,03</u>	<u>2.561.764,62</u>
<b>Aumento / ( Disminución ) Neta del Ejercicio</b>	<b><u>-345.047,59</u></b>	<b><u>-1.143.097,51</u></b>
<b>CAUSAS DE LAS VARIACIONES DEL EFECTIVO</b>		
<u>Actividades Operativas</u>		
Excedente / ( Pérdida ) del Ejercicio	1.023.899,68	-121.748.209,43
Más:		
- Intereses Netos Percibidos	0,00	0,00
- Ajuste Resultados Ejercicio Anterior	0,00	0,00
Ajuste para arribar al flujo neto de efectivo proveniente de actividades Operativas:		
Depreciación de Bienes de Uso, Activos Intag. y Bienes de Cambio	38.900.332,60	45.964.427,72
Resultados por Venta de Bienes de Uso y Bs. Amortiz.	0,00	0,00
Cambios en los Activos y Pasivos Operativos:		
- (Aumento) / Disminución de los Créditos por Ventas	150.281.619,08	66.399.782,12
- (Aumento) / Disminución de Otros Créditos	2.687.087,85	2.670.472,01
- (Aumento) / Disminución de Bienes de Cambio	-15.628.182,09	1.323.784,01
- (Aumento) / Disminución de Activos Intangibles	0,00	0,00
- (Aumento) / Disminución de Otros Activos	-20.472.487,86	13.902.383,43
- Aumento / (Disminución) de Deudas Comerciales	-31.734.378,02	12.270.780,79
- Aumento / (Disminución) de Deudas por Préstamos	0,00	0,00
- Aumento / (Disminución) de Cargas Sociales	-1.220.050,98	-1.315.207,19
- Aumento / (Disminución) de Cargas Fiscales	2.077.698,95	-4.746.614,55
- Aumento / (Disminución) de Otras Deudas	-2.980.628,18	-10.559.037,74
- Aumento / (Disminución) de Provisiones	-1.759.258,71	-19.831.386,56
<i>Flujo Neto de Efectivo Generado por las actividades operativas</i>	<u>121.175.652,32</u>	<u>-15.668.825,37</u>
<u>Actividades de Inversión</u>		
- Pagos por adquisición de Bienes de Uso	-46.158.781,18	-38.596.689,59
- Pagos / (Ingresos) por Adquis. / (Dismin.) de Inversiones	-68.314.874,06	59.476.771,03
- Cobros por Venta de Bienes de Uso	0,00	0,00
- Otros Amortiz. Acum. Bienes dados de Baja	0,00	0,00
<i>Flujo Neto de Efectivo Utilizado en las actividades de Inversión</i>	<u>-114.473.655,24</u>	<u>20.880.081,44</u>
<u>Actividades de Financiación</u>		
- Suscripción de Capital Cooperativo	275.046,14	367.440,90
- Baja de Capital Cooperativo	0,00	-127.561,04
- Aumento / (Disminución) de Préstamos	-4.926.912,46	-7.010.376,87
- Otros Incremento Ingresos Diferidos	-2.395.178,35	416.143,43
- Intereses Netos Percibidos	0,00	0,00
<i>Flujo Neto de Efectivo Generado en las actividades de Financiación</i>	<u>-7.047.044,67</u>	<u>-6.354.353,58</u>
<b>Aumento / ( Disminución ) Neta del Ejercicio</b>	<b><u>-345.047,59</u></b>	<b><u>-1.143.097,51</u></b>


Las Notas N° 1 a 13 adjuntas y Anexos I a XXVII forman parte integrante de estos Estados Contables.

Firmado a los efectos de su identificación con mi Informe del 12 de Febrero de 2024.

  
Cristian Porporato  
Tesorero

  
Gustavo Garzotto  
Secretario

  
Marcela De Feo  
Presidente

  
CPN Marcelo Franco  
Matrícula 9941-C.P.C.E. Santa Fe

<b>Denominación de la Sociedad:</b>	<b>Coop. de Prov. de Obras y Serv. Púb., Aist., Viv., y Crédito Ltda.</b>		
<b>Domicilio Legal:</b>	Colón 801 - María Susana - Santa Fe		
<b>Número de Matrícula:</b>	<b>I.N.A.E.S.: 5360</b>		
<b>Actividad Principal:</b>	<b>Servicio de Crédito</b>		
<b>Actividad Secundaria:</b>	<b>Servicios de Telecomunicaciones, Agua Potable, Televisión por Cable, Internet, Créditos y Panteón Social</b>		
<b>Ejercicio Social Número:</b> 61	<b>Iniciado el:</b> 01-ene-23	<b>Finalizado el:</b>	31-dic-23

# NOTAS A LOS ESTADOS CONTABLES

## 1 NORMAS CONTABLES:

### 1 1 Modelo de Presentación:

Los estados contables han sido confeccionados siguiendo los lineamientos enunciados en la Resolución Técnica N° 24 de la Federación Argentina de Consejos Profesionales en Ciencias Económicas, aprobada por el Consejo Profesional de Ciencias Económicas de la Provincia de Santa Fe mediante la Resolución N° 5/08 y de la Resolución N° 247/09 del Instituto Nacional de Asociativismo y Economía Social.

### 1 2 Información Comparativa

Los Saldos al 31 de Diciembre de 2022 que se exponen en estos Estados Contables Principales surgen de expresar las cifras a dicha fecha siguiendo los lineamientos indicados en el apartado 1.3., es decir en moneda homogénea.

### 1 3 Efectos de la Inflación:

Los Estados Contables han sido preparados en moneda homogénea reconociendo en forma integral los efectos de la inflación de acuerdo con las correspondientes normas contables profesionales aplicables hasta 26.03.2003. Conforme lo dispuesto por las Resoluciones N° 1424/03 y 1539/06 del I.N.A.E.S. y el Decreto N° 664/03 se ha discontinuado la reexpresión para reflejar las variaciones del poder adquisitivo de la moneda a partir del 27.03.2003.

La declaración de que nos encontramos en un contexto de inflación en Argentina (en los términos de la sección 3.1 de la RT N° 17) a partir del 01/07/2018 (inclusive) implica que los estados contables correspondientes a ejercicios anuales o de períodos intermedios cuyo cierre haya ocurrido a partir del 01/07/2018 (inclusive) deberán reexpresarse de acuerdo con el procedimiento establecido en la RT N°6, según lo previsto en la Resolución 539/18 de Junta de Gobierno de la FACPCE adoptada por Resolución de Presidencia 2/2018 del Consejo Profesional de Ciencias Económicas de la Provincia de Santa Fe del 16/10/2018.

Los presentes estados contables han sido preparados en moneda homogénea reconociendo en forma integral los efectos de la inflación de acuerdo con la Resolución Técnica 6 de la FACPCE..

### 1 4 Criterios de Medición Contable:

#### 1 4 1 Caja y Bancos, colocaciones de fondos, créditos y pasivos monetarios:

##### 1 4 1 1 En Moneda Nacional:

Han sido valuados a su valor nominal, agregando o deduciendo, según corresponda, los resultados financieros pertinentes hasta el cierre del Ejercicio. Se deja constancia que no se estuvo presente en el Arqueo de las cuentas representativas de este rubro.

##### 1 4 1 2 En Moneda Extranjera:

La tenencia fue valorizada a 788,25 pesos cada unidad de dólar estadounidense.

#### 1 4 2 Bienes de Cambio:

Se valuaron a sus valores de reposición los cuales no superan, en su conjunto, a sus valores recuperables. El rubro está compuesto por bienes que están en poder de la empresa y de bienes que están en poder de terceros. Se deja mención que no se estuvo presente en el inventario físico de los mismos.

#### 1 4 3 Inversiones:

##### 1 4 3 1

Inversiones que implican participación de capital en otros entes sin Cotización en Bolsa:

A sus valores de costo sin contener las Capitalizaciones surgidas de las Distribuciones de Excedentes reexpresadas a moneda de cierre de ejercicio. Las Inversiones Financieras contemplan los componentes financieros devengados hasta la fecha de cierre de Ejercicio. Específicamente el criterio aplicado para inversiones no financieras fue el expresado por la Resolución Técnica N° 17, punto 5.9. .

##### 1 4 3 2

Inversiones en capital de otros entes con Cotización en Bolsa:

No existían en propiedad del ente.

- 1 4 3 3 Inversiones Financieras en Títulos Públicos:  
A su valor de surgido expuesto en la Resolución Técnica N° 17, punto 5.7. .
- 1 4 3 4 En lo que respecta al presente Rubro me remito específicamente al Anexo I.

1 4 4 **Bienes de Uso:**

Han sido valuados a sus valores de incorporación al patrimonio reexpresados en moneda de cierre, menos su amortización acumulada. La amortización de los bienes es calculada por el método de línea recta, en base a su vida útil estimada, aplicando tasas anuales suficientes para extinguir sus valores al final de la vida útil estimada. Se incluyen en este apartado bienes en poder de Terceros a fecha de cierre.

Los Bienes de Uso se han depreciado considerando la siguiente Vida Útil expuesta en Anexo N° II.

Las Obras en Curso no se amortizan hasta el momento de su efectiva alta.

Los bienes incluidos en este rubro comprenden tanto aquellos que están poder del ente como de terceros.

El valor de los bienes de uso, en su conjunto, no supera su valor recuperable.

En lo que respecta me remito específicamente al Anexo II.

1 4 5 **Otros Activos**

1 4 5 1 **Materiales de los diferentes Serv. para Mant. Plantel:**

Han sido valuados a su último costo de reposición informado por el proveedor a fecha de cierre de ejercicio. No se ha estado presente en el inventario físico de los mismos. Son bienes que no están en poder del ente.

1 4 5 2 **El valor de Otros Activos, en su conjunto, no supera su valor recuperable.**

En lo que respecta me remito específicamente a Nota 2.5. .

1 4 6 **Activos Intangibles**

No existen bienes en este rubro en el presente ejercicio.

En lo que respecta me remito específicamente a Anexo III.

1 4 7 **Patrimonio Neto Cooperativo:**

Los movimientos de las cuentas del patrimonio neto han sido reexpresados siguiendo los lineamientos descritos en la Nota 1.3..

La cuenta Capital Cooperativo ha quedado expuesta a su valor nominal histórico. La diferencia entre el Capital Social expresado en moneda homogénea y el Capital Social nominal histórico ha sido expuesta en la cuenta "Ajuste al Capital" integrante del patrimonio neto.

1 4 8 **Previsiones:**

1 4 8 1 **Deducidas del Activo:**

Se ha constituido tomando en consideración el análisis de la antigüedad de los créditos por cobrar por servicios y el grado de recupero de los mismos, de acuerdo al siguiente cuadro.

1 4 8 1 1 **Cálculo de la Previsión para Incobrables en Servicio Telefónico:**

		\$	% a Prev.	\$ a Prev. Subt.
No Vencidas		1.893.776,49	5,00	94.688,82
Morosos	Días mora	0,00		
	15 a 30	295.770,11	5,00	14.788,51
	31 a 60	109.457,73	10,00	10.945,77
	61 a 90	7.789,37	20,00	1.557,87
	Más de 90	64.561,88	50,00	32.280,94
Otros Deudores Telefónicos				
	Morosos Especiales	25.882,75	100,00	25.882,75
	Ds. Aparatos	0,00	5,00	0,00
	Ds. Publicidad en Guía	84.500,00	5,00	4.225,00
	<b>Total Previsión p/Riesgos de Cobranza</b>			<b>184.369,66</b>
	<b>Saldos Antes Increm.: Serv. TE</b>			<b>-136.404,09</b>
	<b>Incremento / (Disminución) Ej.</b>			<b>47.965,57</b>

1 4 8 1 2 **Cálculo de la Previsión para Incobrables en Servicio de Televisión:**

		\$	% a Prev.	\$ a Prev. Subt.
No Vencidas		6.832.163,13	5,00	341.608,16
Morosos	Días mora			
	15 a 30	1.376.860,85	5,00	68.843,04
	31 a 60	448.663,01	10,00	44.866,30
	61 a 90	62.326,24	20,00	12.465,25
	Más de 90	375.912,75	50,00	187.956,38
Refinanc. TV		1.703,40	50,00	851,70
Ds. Especiales		13.940,46	100,00	13.940,46
	<b>Total Previsión p/Riesgos de Cobranza</b>			<b>670.531,29</b>

Saldos Antes Increm.: Serv. TV -345.395,20  
 Incremento / (Disminución) Ej. 325.136,09

1 4 8 1 3 Cálculo de la Previsión para Incobrables en Servicio de Internet:

		\$	% a Prev.	\$ a Prev. Subt.
No Vencidas		0,00		0,00
Morosos	Días mora			
	15 a 30	2.205.179,55	5,00	110.258,98
	31 a 60	725.463,61	10,00	72.546,36
	61 a 90	106.198,20	20,00	21.239,64
	Más de 90	345.066,51	50,00	172.533,26
Morosos		16.969,91	50,00	8.484,96
Vta Módems		271.730,98	5,00	13.586,55
Conexión FO		5.482.946,20	5,00	274.147,31
Summit		333.222,32	5,00	16.661,12
<b>Total Previsión p/Riesgos de Cobranza</b>				<b>689.458,18</b>
Saldos Antes Increm.: Serv. Internet				<u>-358.990,47</u>
Incremento / (Disminución) Ej.				<u>330.467,71</u>

1 4 8 1 4 Cálculo de la Previsión para Incobrables en Servicio de Créditos

		\$	% a Prev.	\$ a Prev. Subt.
Situación Normal		8.396.179,47	1,00	83.961,79
Riesgo Bajo	Sin Gtía. y con Gtía. Pers	14.180.385,95	5,00	709.019,30
	Con Gtía. Real	0,00	3,00	0,00
Riesgo Medio	Sin Gtía. y con Gtía. Pers	1.366.215,05	20,00	273.243,01
	Con Gtía. Real	0,00	10,00	0,00
Riesgo Alto	Sin Gtía.	3.001.537,89	50,00	1.500.768,95
	Con Gtía. Pers.	0,00	25,00	0,00
	Con Gtía. Real	0,00	15,00	0,00
Irrecuperables	Sin Gtía.	0,00	100,00	0,00
	Con Gtía. Pers.	28.352.672,69	50,00	14.176.336,35
	Con Gtía. Real	10.812.593,57	25,00	2.703.148,39
En Gestión Judicial y Val. a Dep. Rechaz.		1.984.850,08	100,00	1.984.850,08
Doc. a Cobrar			5,00	0,00
Ds. Valores Descontados		4.000.000,00	1,00	40.000,00
Otros Valores		20.000,00	1,00	200,00
Ds. Valores Descontados Morosos		5.551.000,00	20,00	1.110.200,00
A Vencer	Cte		4,00	0,00
	No Cte		3,00	0,00
<b>Total Previsión p/Riesgos de Cobranza</b>				<b>22.581.727,87</b>
Saldos Antes Increm.: Serv. Créditos				<u>-13.814.695,90</u>
Incremento / (Disminución) Ej.				<u>8.767.031,97</u>

1 4 8 1 5 Cálculo de la Previsión para Incobrables en Servicio de Agua Potable

		\$	% a Prev.	\$ a Prev. Subt.
No Vencidas		2.313.547,68	5,00	115.677,38
Morosos	Días mora			0,00
	15 a 30	422.148,31	5,00	21.107,42
	31 a 60	159.061,61	10,00	15.906,16
	61 a 90	33.827,29	20,00	6.765,46
	Más de 90	108.313,25	50,00	54.156,63
Venta Soderos		250.623,98	5,00	12.531,20
Otros Deudores		267.223,12	5,00	13.361,16
Morosos		3.809,04	100,00	3.809,04
<b>Total Previsión p/Riesgos de Cobranza</b>				<b>243.314,45</b>
Saldos Antes Increm.: Serv. Crédito				<u>-99.434,99</u>
Incremento / (Disminución) Ej.				<u>143.879,46</u>

1 4 8 1 6 Cálculo de la Previsión para Incobrables en Servicio de Nichos

		\$	% a Prev.	\$ a Prev. Subt.
No Vencidas		1.031.617,98	5,00	51.580,90
Morosos	Días mora			0,00
	15 a 30	114.624,22	5,00	5.731,21
	31 a 60		10,00	0,00
	61 a 90		20,00	0,00
	Más de 90	62.258,37	50,00	31.129,19
Refinanciaciones		0,00	50,00	0,00
No Vencidas: No Ctes.		0,00	5,00	0,00
<b>Total Previsión p/Riesgos de Cobranza</b>				<b>88.441,30</b>

Saldos Antes Increm.: Serv. Nichos -22.868,00  
 Incremento / (Disminución) Ej. 65.573,30

1 4 8 2 Incluidas en el Pasivo

En Ejercicios Anteriores se constituyó la Previsión para Accidentes, la que fue incrementada en el presente ejercicio, para hacer frente a eventuales reclamos de terceros por hechos acontecidos en el mismo, en función de la decisión del órgano de administración. Respecto de la Previsión para Juicios Pendientes, en virtud del informe de la asesoría legal no se ha decidido su nueva constitución. En el caso específico de la Previsión para Despidos se utilizó el criterio de constitución en función al 2,00% por cada año de servicio sobre el total de remuneraciones devengadas en el ejercicio de la totalidad del personal en relación de dependencia. En el caso de la Previsión para Quinquenio, se discontinuó. Se exponen, íntegramente como no corriente en virtud de la decisión del Consejo de Administración en tal sentido.

1 4 9 Criterios de Asignación de Costos Indirectos

Concepto	Gastos a cada Servicio
Servicio Telefónico	5,66
Servicio TV por Cable	18,23
Servicio Agua Potable	14,30
Servicio Crédito	29,85
Servicio Internet	31,10
Servicio Nichos	0,86

1 4 10 Uso de Estimaciones:

La preparación de los estados contables de acuerdo con las normas contables profesionales vigentes requiere que el Consejo de Administración y la Gerencia del ente efectúen estimaciones que inciden en la determinación de los importes de los activos y pasivos, en la revelación de contingencias a la fecha de presentación de los estados contables y en los ingresos y egresos registrados en cada ejercicio. Ejemplos de estimaciones contables son las Amortizaciones de Bienes de Uso y de Otros Activos, las Provisiones para Despidos y las Provisiones para Deudores Incobrables (ejemplificación a título enunciativo, no taxativo).

Las resoluciones finales e importes reales podrían diferir de las estimaciones efectuadas para la preparación de los estados contables.

2 COMPOSICIÓN DE LOS PRINCIPALES RUBROS DEL ESTADO DE SITUACIÓN PATRIMONIAL:

		Datos al	
		31-dic-23	31-dic-22
2 1	Caja y Bancos		
2 1 1	Caja y Valores		
	Caja Recaudación	348.000,00	517.154,67
2 1 2	Fondos Fijos y Cambios		
	Fondo Fijo Administración Pesos	6.000,00	330.092,10
	Servicio de Crédito	300.000,00	0,00
	Cambio Caja Cobradora	16.000,00	24.912,61
2 1 3	Bancos Cuenta Corriente	1.540.477,47	
	Banco Credicoop Cta. 528/0	164.109,64	232.031,95
	Banco Credicoop Cta. 3373/7	2.089,67	0,00
	Mercado Pago	152.871,41	0,00
	Banco Macro	121.113,11	0,00
	Banco Coinag	1.100.293,64	1.370.343,90
2 1 4	Otras Ent. Fcieras. Cuenta Corriente	6.239,56	
	Mutual C.A.S.	6.239,56	87.229,39
	Otras Entidades	0,00	0,00
2 1 5	Moneda Extranjera	0,00	
	Dólares Estadounidenses	0,00	0,00
2 2	Inversiones Temporarias	2.216.717,03	2.561.764,62
2 2 1	Depósitos en Moneda Extranjera	0,00	
	Banco Credicoop	0,00	0,00
	Banco Coinag S.A.	0,00	0,00
2 2 2	Depósitos a Término en Moneda Nacional	0,00	
	Banco Credicoop	0,00	0,00

		Banco Coinag S.A.	0,00		0,00
		Mutual C.A.S.	0,00		0,00
		Int. a Devengar	<u>0,00</u>		0,00
2	2	3	<b>Instrumentos Financieros</b>	6.502.040,32	
			Cuentas Comitente	11.534,83	0,00
			Cauciones Banco Coinag	0,00	0,00
			Bco. Credicoop Fondos Comunes de Invers.	<u>6.490.505,49</u>	17.988.356,01
2	2	4	<b>Títulos Públicos</b>	116.872.243,30	
			Títulos Públicos en Moneda Nacional	40.277.530,49	25.923.141,85
			Títulos Públicos en Moneda Extranjera	66.979.549,20	43.660.148,39
			Obligaciones Negociables	9.615.163,61	
			Int. a Devengar	<u>0,00</u>	0,00
2	2	5	<b>Moneda Extranjera</b>	<u>81.407.724,77</u>	
			Cuentas Comitente	19.758.692,27	6.525.042,83
			Cantidad	25.066,53	
			Dólares Estadounidenses	<u>61.649.032,50</u>	<u>42.682.473,15</u>
			Cantidad	78.210,00	
			Valuación Unit.	<u>788,250</u>	
				<b>204.782.008,39</b>	<b>136.779.162,23</b>
2	3		<b>Créditos por Ventas</b>		
2	3	1	<b>Servicios Telefonía</b>	2.629.426,32	
			Deud. por Serv. Telefónico	477.579,09	939.273,67
			Deud. por Serv. Telefónico Pend. Fact.	1.893.776,49	3.296.342,98
			Otros Deudores Morosos Teléfono	25.882,75	80.600,86
			Comisiones a Cobrar	0,00	0,00
			Cupones de Tarj. Pend. de Acreditac.	0,00	0,00
			Deudores Vta. Aparatos Telefónicos	0,00	93.706,51
			Deudores Publicidad en Guía	84.500,00	843.603,30
			Gastos a Recuperar	0,00	0,00
			Telecom Personal S.A.	0,00	5.987,25
			Telecom Argentina SA	332.057,65	537.729,93
			Deudores Carga Virtual	0,00	0,00
			(-) Previsión p/Deudores Incobrables	<u>-184.369,66</u>	-424.772,76
2	3	2	<b>Servicios de Agua</b>	3.315.239,83	
			Deudores Servicio Agua Pend. Fact.	2.313.547,68	3.022.824,90
			Deudores Servicio Agua	723.350,46	838.081,73
			Deudores Soderos	250.623,98	
			Otros Deudores Morosos Agua	3.809,04	528.937,09
			Deudores Varios Agua	267.223,12	
			Valores a Depositar	0,00	582.229,24
			(-) Previsión p/Deudores Incobrables	<u>-243.314,45</u>	-309.648,16
2	3	3	<b>Servicio de Crédito</b>	50.212.245,66	
			Deudores Préstamos Moneda Nacional	73.582.119,46	230.540.368,23
			Deudores por Valores Descontados	4.000.000,00	4.764.172,39
			Deudores en Gestión Judicial	1.990.047,18	6.197.158,96
			(-) Inter. a Dev. Prést. Moneda Nacional	-14.139.735,59	-57.872.099,14
			Transferencias No Identificadas	0,00	0,00
			Pagos de Terceros Pend. de Aplicación	0,00	155.703,82
			Valores a Depositar Rechazados	5.551.000,00	557.419,68
			Otros Valores a Depositar	20.000,00	19.192.217,06
			Valores a Depositar Cheques Venta Acoplado	0,00	585.446,36
			(-) Inter. a Dev.	0,00	-163.576,21
			(-) Previsión p/Deudores Incobrables	<u>-20.791.185,39</u>	-42.129.787,52
2	3	4	<b>Servicio de Televisión por Cable</b>	8.441.038,55	
			Deudores Servicio TV Cable a Vencer	6.832.163,13	8.388.950,69
			Deudores Servicio TV Cable Morosos	2.263.762,85	3.650.268,91
			Otros Deudores Morosos	13.940,46	0,00
			Deudores Refinanciación TV	1.703,40	5.304,52
			(-) Previsión p/Deudores Incobrables	<u>-670.531,29</u>	-1.075.587,04
2	3	5	<b>Servicio de Internet</b>	10.667.684,34	
			Otros Deudores	16.969,91	50.111,44
			Deudores Servicio Internet	3.381.907,87	4.573.758,82
			Telecom Última Milla	1.870.365,24	0,00
			Summit SA	333.222,32	272.497,60
			Valores a Depositar	0,00	0,00
			Abonos Internet Pag. por Adelantado	0,00	0,00
			Deudores Venta Mininodos	271.730,98	
			Deudores Venta Módems/Fibra	5.482.946,20	11.947.547,42

		(-) Previsión p/Deudores Incobrables	<u>-689.458,18</u>		-1.117.923,75
2	3	6	<b>Servicio de Nichos</b>		<u>1.068.417,57</u>
			Deudores Venta	1.208.500,77	1.367.210,77
			Valores a Depositar	362.321,47	0,00
			(-) Inter. a Devengar	-413.963,37	-355.735,71
			(-) Previsión p/Deudores Incobrables	<u>-88.441,30</u>	<u>-71.212,70</u>
				<b>76.334.052,27</b>	<b>199.497.111,14</b>
2	4		<b>Otros Créditos</b>		
2	4	1	<b>Asociados Suscriptores</b>		3.150,00
			Asociados Suscriptores Telefónicos	2.000,00	6.228,15
			Asociados Suscriptores TV	1.150,00	3.581,19
			Asociados Suscriptores Internet	0,00	0,00
			Asociados Suscriptores Serv. Crédito	<u>0,00</u>	6.228,15
2	4	2	<b>Anticipos a Proveedores y Pagos Adelantados</b>		1.195.975,78
			Seguros	62.325,28	89.235,57
			Publicidad Pag. por Adel.	15.000,00	46.711,15
			Otros	179.474,57	1.138.746,40
			Alquileres	4.000,00	149.475,67
			IP Pag. Por Adel.	335.213,42	0,00
			Abonos Internet Pag. por Adelantado	<u>599.962,51</u>	0,00
2	4	3	<b>Impositivos</b>		1.377.767,51
			Crédito Fiscal IVA	306.899,85	490.642,54
			Imp. Déb. y Créd. Pago a Cuenta	1.029.802,59	1.469.721,24
			Otros Créditos Fiscales	<u>41.065,07</u>	1.044.611,70
2	4	4	<b>Deudores Varios</b>		<u>283.257,11</u>
			Indem. Siniestro Pendiente Cobro	0,00	0,00
			Gastos a Recuperar	0,00	0,00
			Alquileres a Cobrar	0,00	0,00
			Comuna de María Susana	0,00	0,00
			Cobranzas Pend. de Depósito	283.257,11	251.152,07
			Gastos a Rendir	0,00	0,00
			Otros	0,00	549.568,78
			(-) Previsión p/Deudores Incobrables	<u>0,00</u>	<u>0,00</u>
				<b>2.860.150,40</b>	<b>5.245.902,61</b>
2	5		<b>Bienes de Cambio</b>		
2	5	1	<b>Servicios Telefonía</b>		37.998,67
			Equipos Telefónicos	0,00	0,00
			Aparatos Telefónicos	32.613,63	353.826,44
			Otros Materiales	<u>5.385,04</u>	90.474,51
2	5	2	<b>Servicios de Agua</b>		16.607.769,08
			Anticipo a Proveedores	0,00	3.096.366,65
			Materiales Pendientes de Entrega	0,00	5.492.108,92
			Materiales Varios	<u>16.607.769,08</u>	2.236.649,31
2	5	3	<b>Servicio de Televisión por Cable</b>		8.736.595,94
			Equipos y Materiales	3.376.797,74	1.690.443,83
			STB	<u>5.359.798,20</u>	943.892,13
2	5	4	<b>Servicio de Internet</b>		10.147.394,94
			Módems y Router Internet	568.675,08	275.207,31
			Equipos para Fibra Óptica	8.090.657,70	4.911.042,54
			Equipos WiFi Rural	786.746,16	722.278,41
			Otros Mat. Internet	<u>701.316,00</u>	89.286,49
2	5	5	<b>Otros Bienes</b>		<u>0,00</u>
			Inmuebles	0,00	0,00
			(-) Am. Ac. Inmuebles	0,00	0,00
			Rodados	0,00	0,00
			Prev. Inm. en Litigio	<u>0,00</u>	<u>0,00</u>
				<b>35.529.758,63</b>	<b>19.901.576,54</b>
2	6		<b>Otros Activos</b>		
2	6	1	<b>Servicios de Telefonía</b>		961.584,56
			Materiales en Existencia	<u>961.584,56</u>	685.491,49
2	6	2	<b>Servicios de Agua</b>		0,00
			Materiales en Existencia	<u>0,00</u>	0,00
2	6	3	<b>Servicios de TV</b>		724.197,65
			Materiales en Existencia	<u>724.197,65</u>	1.537.145,26
2	6	4	<b>Servicios de Internet</b>		24.484.123,45



2 6 4	Materiales Fibra Óptica	24.484.123,45		4.215.617,06
	<b>Otros Bienes</b>		<u>1.150.227,25</u>	
	Guías Telefónicas	16.800,00		65.395,60
	Insumos Administrativos	776.269,80		57.443,50
	Indumentaria y Elementos de Obsequio	313.717,45		225.459,13
	Libros Coop. en Existencia	43.440,00		61.093,01
	Materiales Pend. de Recepción	<u>0,00</u>		<u>0,00</u>
			<b>27.320.132,91</b>	<b>6.847.645,05</b>
2 7	<b>Créditos por Ventas No Corrientes</b>			
2 7 1	<b>Servicio de Crédito</b>		<u>1.665.574,05</u>	
	Deudores Préstamos Moneda Nacional	5.431.598,38		52.268.273,46
	(-) Inter. a Dev. Prést. Moneda Nacional	-1.975.481,85		-22.593.908,25
	Otros Deudores Serv. Crédito	0,00		0,00
	(-) Int. a Dev.	0,00		0,00
	(-) Previsión p/Deudores Incobrables	<u>-1.790.542,48</u>		<u>-890.230,95</u>
2 7 2	<b>Servicio de Nichos</b>		<u>0,00</u>	
	Deudores Venta			0,00
	(-) Inter. a Devengar			0,00
	(-) Previsión p/Deudores Incobrables			<u>0,00</u>
			<b>1.665.574,05</b>	<b>28.784.134,26</b>
2 8	<b>Otros Créditos No Corrientes</b>			
2 8 1	<b>Asociados Suscriptores</b>		<u>0,00</u>	
	Asociados Suscriptores Telef.	0,00		0,00
	Asociados Suscriptores Crédito	<u>0,00</u>		0,00
2 8 2	<b>Otros Deudores</b>		<u>90.000,00</u>	
	Gastos Pagados por Adelantado Comuna de María Susana	90.000,00		391.335,64
		<u>0,00</u>		<u>0,00</u>
			<b>90.000,00</b>	<b>391.335,64</b>
2 9	<b>Bienes de Cambio</b>			
2 9 1	<b>Servicios Telefonía</b>		<u>0,00</u>	
	Equipos Telefónicos	<u>0,00</u>		0,00
2 9 2	<b>Servicio de Televisión por Cable</b>		<u>0,00</u>	
	Equipos y Materiales	<u>0,00</u>		<u>0,00</u>
				<b>0,00</b>
2 10	<b>Otras Inversiones (Anexo I)</b>			
2 10 1	<b>Inversiones en Otros Entes</b>		<u>14.009.153,94</u>	
	Credicoop Coop. Ltda.	191,98		191,98
	Coop. Regional de Servicios Ltda.	5.324.919,39		3.249.736,97
	Fe.Co.Tel. (Federación de Coop. de Telecomunic	2.428.463,78		2.428.463,78
	Colsecor Coop. Ltda	991.272,20		1.298.296,47
	La Segunda Coop. Ltda.	3.867.551,84		3.030.843,99
	Río Uruguay Coop. Ltda.	1.394.700,08		3.687.538,18
	Intercoop	<u>2.054,67</u>		2.054,67
2 10 2	<b>Inversiones en Títulos Públicos</b>		<u>0,00</u>	
	Bonad 2018	0,00		0,00
	Int. a Cobrar	0,00		0,00
	Bono Par 2038	<u>0,00</u>		<u>0,00</u>
			<b>14.009.153,94</b>	<b>13.697.126,04</b>
2 11	<b>Activos Intangibles</b>			
	Me remito a Anexo III.		<u>0,00</u>	<u>0,00</u>
2 12	<b>Deudas Comerciales</b>			
2 12 1	<b>En Moneda Nacional</b>			
2 12 1 2	<b>Servicio de Telefonía</b>		<u>133.163,98</u>	
	Telecom Argentina SA.	0,00		0,00
	Proveedores CPP			0,00
	Emdesa SA	0,00		0,00
	Norte Comunicaciones	0,00		0,00
	Proveedores Varios	56.536,48		9.732,92
	Provisiones Varias	0,00		0,00
	Servicios Contratados	0,00		0,00

		Alquileres Cobrados por Adelantados	76.627,50		2.863.486,67
		Teleserv SRL	0,00		0,00
		Prov. Teco	<u>0,00</u>		0,00
2	12	1	3	<b>Servicio de Televisión</b>	4.439.113,52
				Boiero SA	1.058.834,12
				Proveedores Varios	32.626,82
				Colsecor	<u>3.347.652,58</u>
2	12	1	4	<b>Servicio de Crédito</b>	0,00
				Cheques Emitidos por Liq. de Operac.	0,00
				Anticipo de Clientes	<u>0,00</u>
2	12	1	5	<b>Servicio de Agua</b>	0,00
				Cheques Emitidos	0,00
				Otros Proveedores	<u>0,00</u>
2	12	1	5	<b>Servicio de Internet</b>	325.324,95
				Depósitos en Garantía	29.435,00
				Teleserv SRL	0,00
				Proveedores Varios	0,00
				Telecom Argentina SA.	0,00
				Anticipo de Clientes	0,00
				Obras a Ejecutar	77.868,33
				Abonos a Devengar	0,00
				Alquileres Cobrados por Adelantados	218.021,62
				Coop. Regional de Servicios: Fondo Garantía	<u>0,00</u>
2	12	1	6	<b>Otras Deudas Comerciales</b>	<u>6.405.124,91</u>
				E.P.E. - Empresa Provincial de la Energía	1.135.920,74
				Proveedores Varios	1.036.482,00
				El Norte	0,00
				Cicconofri Maderas	0,00
				La Segunda: Seguros a Pagar	1.212.323,05
				La Segunda: Seguros a Devengar	-922.563,78
				Acreedores Varios	548.280,50
				Acreedores Varios	93.158,58
				Anticipo de Clientes	13.430,00
				Cheques Vencidos	
				Cheques Emitidos	41.822,05
				Transferencias No Identificadas	2.770.282,43
				Honorarios y Servicios a Pagar	10.850,53
				Provisiones Varias	1.840.276,27
				Obra Prosumidores	870.222,00
				Prov. EPE	0,00
					<u>566.745,02</u>
					<b>11.302.727,36</b>
					<b>43.037.105,38</b>
2	13			<b>Deudas por Préstamos</b>	
2	13	1		<b>En Moneda Nacional</b>	
				Banco Coinag Cta. Cte.	2.024.947,17
				Banco Credicoop Cta. Cte.	2.443,12
				Tarjeta de Crédito a Pagar	941.655,60
				Préstamo INAES	1.547.949,67
				Int. a Dev. Prést. INAES	<u>-94.293,05</u>
					<b>0,00</b>
					<b>4.422.702,51</b>
2	14			<b>Deudas por Sueldos y Cargas Sociales</b>	
				Sueldos y Jornales a Pagar	3.781.333,09
				SUSS: Contribuciones y Aportes	2.342.511,23
				ART y Seguro de Vida	174.697,13
				Anticipo de Sueldos	0,00
				Cuota Sindical	0,00
					<u>564.392,75</u>
					<b>6.862.934,20</b>
					<b>8.082.985,18</b>
2	15			<b>Deudas por Cargas Fiscales</b>	
2	15	1		<b>Impuesto al Valor Agregado</b>	3.353.868,71
				Posición Mensual Per. Fiscal No Vcdos.	1.389.968,09
				Pago en exceso pendiente de reconoc.	0,00
				Otros Débitos Fiscales	400.907,10
				Débito Fiscal Pendiente de Facturación (Dic del I	1.562.993,52
				Retenciones de Ganancias	<u>0,00</u>
2	15	2		<b>Impuesto sobre los Ingresos Brutos</b>	272.084,09
				Ingresos Brutos Saldo DDJJ No Vencidas	220.887,41
					105.195,06

	Ingresos Brutos: Retenciones	0,00	0,00
	Derecho de Registro e Inspección	51.196,68	214.877,56
	Prov. Ingresos Brutos	<u>0,00</u>	0,00
2 15 3	<b>Impuesto Fondo Educ. Coop. L. 23427</b>		4.988.129,66
	Prov. Fondo Per. Fiscal Actual	6.339.521,10	6.679.898,62
	(-) Anticipo Fondo Coop. Ley 23427	<u>-1.351.391,44</u>	-3.834.208,16
2 15 4	<b>Otros</b>		<u>237.277,52</u>
	Afsca a Pagar	89.588,61	136.374,47
	Sadaic-Sagai	87.109,67	75.876,09
	Argentores	25.360,40	29.865,30
	Aadi-Capif	27.988,92	34.489,14
	Provisiones Impositivas		20.805,89
	Tasas Comunales	<u>7.229,92</u>	<u>11.487,49</u>
		<b>8.851.359,98</b>	<b>6.773.661,03</b>
2 16	<b>Otras Deudas</b>		
2 16 1	<b>Provisiones Institucionales</b>		2.950.000,00
	Gastos Asamblea y Cert. Est. Contables	<u>2.950.000,00</u>	2.927.231,82
2 16 2	<b>Otras Deudas</b>		<u>231.289,80</u>
	Viáticos y Compensaciones a Pagar	231.289,80	357.834,32
	Acuerdos Legales	0,00	0,00
	Fdo. Educación y Capac. Coop.	0,00	0,00
	Fdo. de Estímulo Laboral	0,00	0,00
	Intereses a Pagar a Asociados	0,00	0,00
	Capital Pendiente de Reembolso	<u>0,00</u>	<u>130.771,25</u>
		<b>3.181.289,80</b>	<b>3.415.837,39</b>
2 17	<b>Previsiones Corrientes</b>		
2 17 1	<b>Previsiones Comerciales</b>		<u>0,00</u>
		<b>0,00</b>	<b>0,00</b>
2 18	<b>Deudas por Préstamos No Corrientes</b>		
	Préstamo INAES	0,00	511.855,04
	Int. a Dev. Prést. INAES	<u>0,00</u>	<u>-7.645,09</u>
		<b>0,00</b>	<b>504.209,95</b>
2 19 1	<b>Otras Deudas</b>		
	Acuerdos Legales	0,00	0,00
	Alquileres Cobrados por Adelantado	<u>864.926,51</u>	<u>3.611.007,10</u>
		<b>864.926,51</b>	<b>3.611.007,10</b>
2 20	<b>Previsiones No Corrientes</b>		
2 20 1	<b>Previsiones Institucionales</b>		
	Previsión para Despidos	5.032.580,66	5.855.936,59
	Previsión para Juicios	0,00	0,00
	Previsión Para Quinquenio	362.299,82	1.128.229,32
	Previsión Para Accid./Sinistros	<u>1.125.482,50</u>	<u>1.295.455,78</u>
		<b>6.520.362,98</b>	<b>8.279.621,69</b>
2 21	<b>Subsidio Enacom dentro del Plan previsto en la Resolución 2899/2018</b>		
	El 13 de Agosto de 2020 ENACON dictó la Resolución 913/2020 en el que aprueba el proyecto presentado por la Cooperativa de Provisión de Obras y Servicios Públicos Asistenciales Vivienda y Crédito María Susana Ltda. en el marco de la convocatoria dispuesta por Resolución ENACOM 2899/2018 y sus modificatorias Resoluciones ENACOM 4701/2018, 4751/2019, 363/2020 y 731/2020 del Programa Conectividad aprobado por Resolución ENACOM N° 3597/2016 en el cual se adjudica a la entidad en concepto de Aportes No Reembolsables (ANR) la suma de \$ 3.597.489.00 (Pesos: Tres Millones quinientos noventa y siete mil cuatrocientos ochenta y nueve). A lo largo de los años 2020, 2021 y 2022 se recibieron los diferentes desembolsos, complementando la totalidad de tal importe, con el cual queda finalizado el proyecto. A fecha de cierre no existía pendiente ningún desembolso habiéndose presentado la Rendición Final durante el año pasado.		

### 3 INFORMACIÓN SOBRE EL ESTADO DE EVOLUCIÓN DE PATRIMONIO NETO:

3 1 Criterio de Exposición:

En concordancia con lo expuesto en Nota 1.3., los saldos iniciales del Estado de Evolución de Patrimonio Neto son expuestos a valores ajustados al inicio del ejercicio reexpresados a moneda de cierre. La distribución de resultados sucedida durante el transcurso del ejercicio se expone considerando que el tratamiento otorgado por la misma es en moneda de cierre del ejercicio anterior, a excepción de las afectaciones para el Fondo Laboral y de Educación Cooperativa (los que constituyen pasivos para el ente).

Resultados Diferidos: comprende los Subsidios recibidos de parte del ENACOM correspondientes a la obra de tendido de Fibra Óptica dentro de la localidad de María Susana ("fibra al hogar"), dentro del plan previsto en su Resolución N° 2899/2018. En lo específico: ver Nota 2.21. La imputación a resultados será en concordancia con el criterio de amortización de los bienes de uso incorporados con tales fondos. La registración de los mismos se realizó siguiendo los lineamientos de la NIC N° 20.

3	2	<b>Ajuste a los Resultados de Ejercicios Anteriores:</b>		
3	2	1	Por Cambios en los Criterios de Valuación: No corresponde incluir concepto alguno en este apartado.	
3	2	2	Por Ajuste de Partidas: No fue necesaria la realización de ajustes.	
			Varios	0,00
			Total Aj. Rtdos. Ej. Ant.	0,00
3	3	<b>Reserva Legal</b>		
			Saldo al Cierre	0,00
			Pendiente de Reconstitución	3.505.925,96
3	4	<b>Ajuste al Capital</b>		
			Saldo al Cierre	544.643.005,07
			Pendiente de Reconstitución:	245.456.223,47
3	5	<b>Resultados No Asignados al 31/12/23: su composición:</b>		
			Saldo Inicial	-121.748.209,43
			(-) Distribuciones / Absorciones del Ejercicio	121.748.209,43
			Ajuste Resultados Ejercicios Anteriores	0,00
			Rtdo. (Excedente / (Déficit) ) Ej. Final. 31/12/22	<u>1.023.899,68</u>
				1.023.899,68
3	6	<b>Saldos Pendientes de Recomposición:</b>		
			Debe considerarse para proceder a la reconstitución de las partidas anteriormente identificadas lo prescripto por el Punto 5° de la Resolución 419/19 del INAES "...Las partidas utilizadas para la absorción de pérdidas, deberán reconstituirse a sus valores anteriores, reexpresados en moneda de la fecha de determinación de los primeros excedentes en moneda constante u homogénea que se generen en los ejercicios posteriores al de absorción, ...".	

#### 4 COMPOSICIÓN DE LOS PRINCIPALES RUBROS DEL ESTADO DE RESULTADOS:

4	1	<b>Resultado por Participaciones en Entes Vinculados</b>		
			Resultado por Tenencia Acciones con Cotiz. en Bolsa	0,00
			Resultado por Tenencia Acciones sin Cotiz. en Bolsa	<u>0,00</u>
				0,00
4	2	<b>Resultados Financieros y por Tenencia (incluyendo Recpam)</b>		
			Me remito a Anexo XII.	
			Composición del Recpam:	
			Rubro Reexpresado	\$
			Bienes de Uso	194.890.726,01
			Inversiones Permanentes	9.419.742,58
			Rtdos. Fcieras y Tenencia	119.892.517,62
			Patrimonio Neto	-401.722.248,29
			Cuentas de Resultado	<u>-80.304.091,07</u>
				-157.823.353,15

El Recpam fue asignado a cada servicio en función de los siguientes criterios:

Origen	Criterio
Ctas. de Resultado	Directa según origen.
Ctas. de Bienes de Uso	Según participación de c/servicio en el total
Ctas. de Patrimonio Neto	Según Capital de c/servicio.

4 3 Otros Ingresos

Me remito a Anexo XIII.

5 ACTIVOS Y PASIVOS EN MONEDA EXTRANJERA:

La posición de la empresa en moneda extranjera es la siguiente:

Concepto	Cantidad	Moneda	Cotización	Actual
<b>Activo</b>				
<i>Activo Corriente</i>				
Caja y Bancos				
Moneda Extranjera	78.210,00	Dólares Estadoun.	788,25	61.649.032,50
Inversiones Tempor.				
Ctas. Comitentes	25.066,53	Dólares Estadoun.	788,25	19.758.692,27
Cuentas por Cobrar				
Deudores x Ventas	1.912,00	Dólares Estadoun.	978,22	1.545.756,40 (*)
<i>Activo No Corriente</i>				
T. P.: Bonad 2018	--	--	--	
T. P.: Bono Par 2038	--	--	--	0,00
<b>Total Activo</b>	<b>105.188,53</b>			<b>82.953.481,17</b>
<b>Pasivo</b>				
<i>Pasivo Corriente</i>				
	0,00			0,00
<i>Pasivo No Corriente</i>				
	0,00			0,00
<b>Total Pasivo</b>	<b>0,00</b>			<b>0,00</b>
<b>Posición Neta</b>	<b>105.188,53</b>			<b>82.953.481,17</b>

Datos al 31/12/22:

Posición Neta 91.193,57

(\*) Valuación según contrato.

0,00 15.985.782,30

6 CLASIFICACIÓN DE LAS INVERSIONES, CRÉDITOS Y DEUDAS:

6 1 Inversiones

				Datos al	
Por Tipo de Moneda			31-dic-23	31-dic-22	
			Total		
Cantidad			Tipo de Cambio		
6 1 1 1	En Moneda Nacional				
	Depósitos Ent. Fciera	0,00	----	0,00	0,00
	Títulos Públicos	s/d	----	40.277.530,49	25.923.141,85
	Cauciones	s/d	----	0,00	0,00
	(-) Int. a Dev.	s/d	----	0,00	0,00
				40.277.530,49	25.923.141,85
6 1 1 2	En Moneda Extranjera				
	Moneda: Dól. Estad.	78.210,00	788,25	61.649.032,50	42.682.473,15
	Dep. Bancarios	0,00	788,25	0,00	0,00
	Ctas. Comitentes	25.066,53	788,25	19.758.692,27	6.525.042,83
	Títulos Públicos	---	----	66.979.549,20	43.660.148,39
	Oblig. Negoc.	--	----	9.615.163,61	0,00
				<u>158.002.437,58</u>	<u>92.867.664,37</u>
6 1 1 3	Otras Modalidades				
	Cuentas Comitentes			11.534,83	0,00
	Fondos Comunes de Inversión			6.490.505,49	17.988.356,01
				<u>6.502.040,32</u>	<u>17.988.356,01</u>

			<i>Total</i>	<b>204.782.008,39</b>		136.779.162,23
6	1	2	Por Plazo de Vencimiento			
6	1	2	1 En Moneda Nacional			
			- Sin Vencimiento (Disponibles)	0,00		
			- A Vencer	0,00		
			Menos de 3 meses	<u>40.277.530,49</u>	<b>40.277.530,49</b>	25.923.141,85
6	1	2	2 En Moneda Extranjera			
			- Vencidas	0,00		0,00
			- Sin Vencimiento (Disponibles)	<u>81.419.259,60</u>		49.207.515,98
			- A Vencer			
			Menos de 3 meses	66.979.549,20		0,00
			Entre 3 y 6 meses	6.490.505,49		0,00
			Más de 12 meses	<u>9.615.163,61</u>	<u>83.085.218,30</u>	<u>61.648.504,40</u>
					<b>164.504.477,90</b>	
			<i>Total</i>	<b>204.782.008,39</b>		<b>136.779.162,23</b>

6 1 3 Por Tasa de Interés

	%	Importe	
Anual Variable	--	0,00	0,00
TNA (anual)	38,5000	0,00	0,00
TNA (anual)	28,25	40.277.530,49	25.923.141,85
TNA (anual)	27,00	0,00	0,00
(-) Int. a Dev.	--	0,00	0,00
TNA (anual)	2,40	66.979.549,20	43.660.148,39
TNA (anual)	--	9.615.163,61	0,00
Sin Tasa de Interés	--	<u>87.909.765,09</u>	<u>67.195.871,99</u>
	<i>Total</i>	<b>204.782.008,39</b>	<b>136.779.162,23</b>

6 2 Créditos

		Datos al	
		31-dic-23	31-dic-22
6	2	1 Por Tipo de Moneda	
6	2	1 1 En Moneda Nacional	
		Concepto	
		Créditos por Ventas Ctes.	99.001.352,54
		Otros Créditos Ctes.	2.860.150,40
		Créditos por Ventas No Ctes.	3.456.116,53
		Otros Créditos No Ctes.	90.000,00
		(-) Prev. Ds. Incobrables	<u>-24.457.842,75</u>
			<b>80.949.776,72</b>
6	2	1 2 En Moneda Extranjera	
		----	----
			<b>0,00</b>
		<i>Total</i>	<b>80.949.776,72</b>
			<b>233.918.483,65</b>

6 2 2 Por Plazo de Vencimiento

6	2	2 1 En Moneda Nacional	
		Concepto	
		<i>Vencido</i>	
		Menos de 3 meses	20.697.325,97
		Entre 3 y 6 meses	65.219.045,97
		Más de 6 meses	<u>2.049.411,96</u>
			87.965.783,90
		<i>Intereses e IVA Devengados</i>	0,00
		<i>Previsiones</i>	-24.457.842,75
		<i>SinPlazo Establecido</i>	0,00
		<i>A Vencer</i>	----
		Menos de 3 meses	8.308.693,89
		Entre 3 y 6 meses	4.393.766,34
		Entre 6 y 12 meses	1.193.258,81
		Más de 12 meses	<u>3.546.116,53</u>
			<u>17.441.835,57</u>
			<b>80.949.776,72</b>
6	2	2 2 En Moneda Extranjera	
		----	----
			<b>0,00</b>
		<i>Total</i>	<b>80.949.776,72</b>
			<b>233.918.483,65</b>

6 3 Deudas

Datos al

		31-dic-23	31-dic-22
6	3 1	Por Tipo de Moneda	
6	3 1 1	En Moneda Nacional	
		Comerciales	11.302.727,36
		Préstamos	0,00
		Rem. y C. Sociales	6.862.934,20
		Cargas Fiscales	8.851.359,98
		Otras Deudas	<u>4.046.216,31</u>
			<u>31.063.237,85</u>
6	3 1 2	En Moneda Extranjera	
		Comerciales	
		Dólares Estadoun.	0,00
			<u>0,00</u>
		<i>Total</i>	<u>31.063.237,85</u>
			69.847.508,54
6	3 2	Por Plazo de Vencimiento	
		<i>Vencido</i>	
		Menos de 3 meses	0,00
		Entre 3 y 6 meses	0,00
		Más de 6 meses	<u>0,00</u>
			0,00
		<i>Sin Plazo Establecido</i>	4.764.438,47
			5.454.949,12
		<i>A Vencer</i>	
		Menos de 3 meses	10.622.050,98
		Entre 3 y 6 meses	14.811.821,89
		Entre 6 y 12 meses	0,00
		Más de 12 meses	<u>864.926,51</u>
			<u>26.298.799,38</u>
			<u>31.063.237,85</u>
			69.847.508,54

## 7 ANÁLISIS DE LA RESERVA ESPECIAL ART. 42 LEY 20337:

7	1	Determinación del Saldo al Cierre:	
		<i>Saldo al Comienzo del Ejercicio</i>	0,00
		Incrementos:	0,00
		Disminuciones:	<u>0,00</u>
		Absorción de Quebrantos Ejerc. N° 60	<u>0,00</u>
		<i>Saldo al Cierre del Ejercicio</i>	<u>0,00</u>
7	2	Pendiente de Reconstitución en Ejercicios Futuros	
		Pendiente de Reconstitución al Inicio del Ejercicio	13.738.474,99
		Pendiente de Reconstitución al Inicio por Variaciones del Ejercicio	0,00
		Reconstitución por Distrib. Exced. Ejerc. Finalizado el .....	<u>0,00</u>
		Pendiente de Reconstitución al Cierre	<u>13.738.474,99</u>

## 8 RESTRICCIÓN A FUTURAS DISTRIBUCIONES DE EXCEDENTES

Reserva Legal	3.505.925,96
Reserva Especial Art. 42	13.738.474,99
Ajuste al Capital	<u>245.456.223,47</u>
	<u>262.700.624,42</u>

## 9 INFORMACIÓN SOBRE EL CAPITAL COOPERATIVO:

Específicamente en el Anexo XXIV se exponen la Evolución de los Saldos Pendientes de Reintegro (al inicio y a la finalización de los últimos cinco ejercicios) así como también las Solicitudes de Devolución y las Devoluciones efectivamente realizadas.

Al margen de ello se cita:

a- Disposición Legales respecto de la Devolución de los Aportes de los Asociados: Ley 20337 Artículo 31: "El estatuto puede limitar el reembolso anual de las cuotas sociales a un monto no menor del cinco por ciento del capital integrado conforme al último balance aprobado. Los casos que no pueden ser atendidos con dicho porcentaje lo serán en los ejercicios siguientes por orden de antigüedad."

- b- Disposición Estatutarias respecto de la Devolución de los Aportes de los Asociados: Artículo 19: "Para el reembolso de cuotas sociales se destinará el 5% del capital integrado conforme al último Balance aprobado, atendándose las solicitudes por riguroso orden de presentación. ...".
- c- Restricción respecto de la Devolución de los Aportes de los Asociados surgidas de Normas Vigentes: no existen situaciones que deban mencionarse en este apartado.
- d- Restricción respecto de la Devolución de los Aportes de los Asociados surgidas de Decisiones Asamblearias: La Asamblea General Ordinaria celebrada el 05-abr-19 (consideración del Ejercicio Económico N° 56) consideró y aprobó dentro de lo contemplado en la Resolución 1027/94 del Ex INAC "reintegrar anualmente el capital accionario hasta un máximo del 1% del total del mismo, en orden de prelación de solicitudes". Luego no fue tratada nuevamente.

## 10 INFORMACIÓN SOBRE INVERSIONES PERMANENTES:

Al 31/12/23 la participación permanente en entes es la siguiente:

Razón Social	% de Participación	Actual	Anterior	Actividad Principal
Credicoop Coop. Ltda.	S/D	191,98	191,98	Coop. de 2° Grado
Coop. Reg. de Servicios	S/D	5.324.919,39	3.249.736,97	Distribución Gas
Fe.Co.Tel.	S/D	2.428.463,78	2.428.463,78	Cooperativa de 2° Grado (Federació
Colsecor Coop. Ltda	S/D	991.272,20	1.298.296,47	Funciones Grem. y Asesor.
La Segunda Coop. Ltda	S/D	3.867.551,84	3.030.843,99	Coop. de Seguros
Río Uruguay Coop. Ltda.	S/D	1.394.700,08	3.687.538,18	Coop. de Seguros
Intercoop	S/D	<u>2.054,67</u>	<u>2.054,67</u>	Funciones Grem. y Asesor.
	<b>Totales</b>	<b>14.009.153,94</b>	<b>13.697.126,04</b>	

## 11 ACTIVOS DE DISPONIBILIDAD RESTRINGIDA:

Al 31/12/23 la empresa no tiene bienes con disponibilidad restringida.

## 12 ESTADOS CONTABLES EN MONEDA REEXPRESADA:

En concordancia con normas contables profesionales vigentes en el país se ha reanudado el proceso de reexpresión de los Estados Contables, según se expuso en Nota 1.3.

## 13 HECHOS POSTERIORES AL CIERRE:

Con posterioridad al cierre del ejercicio no han ocurrido otros hechos o circunstancias que generen efectos sobre la información contenida en los estados contables.




Cristian Porporato  
Tesorero



Marcela De Feo  
Presidente



Gustavo Garzotto  
Secretario



CPN Marcelo Franco  
Matricula 9941-C.P.C.E. Santa Fe



**Denominación de la Sociedad:** **Coop. de Prov. de Obras y Serv. Púb., Aist., Viv., y Crédito Ltda.**  
**Domicilio Legal:** Colón 801 - María Susana - Santa Fe  
**Número de Matrícula:** I.N.A.E.S.: 5360  
**Actividad Principal:** **Servicio de Crédito**  
**Actividad Secundaria:** **Servicios de Telecomunicaciones, Agua Potable, Televisión por Cable, Internet, Créditos y Pantecón Social**  
**Ejercicio Social Número:** 61 **Iniciado el:** 01-ene-23 **Finalizado el:** 31-dic-23

ANEXO I

## INVERSIONES

**Apéndice A): Participaciones en Otros Entes**

Rubro	Emisor y Características de los Valores	Valor Nominal	Cantidad	Valor de Costo	Valor Contabilizado	Valor Anterior	Información del Emisor:	Actividad Principal
<b>Corrientes</b>	---				---	---	---	
<i>Totales</i>					0,00	0,00		
<b>No Corrientes</b>								
	Credicoop Coop. Ltda.	100,00	42,00	4.200,00	191,98	191,98	Cooperativa de 2º Grado (Federación)	
	Coop. Regional de Servicios Lt	1,00	1.000,00	1.000,00	5.324.919,39	3.249.736,97	Func. Gremiales, Ases. y Prov. Serv. Internet	
	Fe.Co.Tel. (Federación de Coop	1,00			2.428.463,78	2.428.463,78	Cooperativa de 2º Grado (Federación)	
	Colseccor Coop. Ltda		700	700,00	991.272,20	1.298.296,47	Func. Gremiales, Asesoram. y Prov. Serv. TV	
	La Segunda Coop. Ltda.				3.867.551,84	3.030.843,99	Coop. de Seguros	
	Río Uruguay Coop. Ltda.				1.394.700,08	3.687.538,18	Coop. de Seguros	
	Interecoop				2.054,67	2.054,67	Func. Gremiales, Asesoram. y Capacitación	
<i>Totales</i>					14.009.153,94	13.697.126,04		

Las Notas N° 1 a 13 adjuntas y Anexos I a XXVII forman parte integrante de estos Estados Contables.  
 Firmado a los efectos de su identificación con mi Informe del 12 de Febrero de 2024.



**Cristian Porporato**  
**Tesorero**



**Gustavo Garzotto**  
**Secretario**



**Marcela De Feo**  
**Presidente**



**CPN Marcelo Franco**  
Matricula 9941 C.P.C.E. Santa Fe

Denominación de la Sociedad:  
 Bantalloha Textil  
 Mision de la Comunidad:  
 Actividad Principal:  
 Actividad Secundaria:  
 Ejercicio Social:  
 Bantalloha Textil

Coop. de Prov. de Obras y Serv. Púb., Abst., Viv., y Crédito Ltda.  
 Colón 801 - María Susama - Santa Fe  
 I.N.A.E.S.: 5360  
 Servicio de Crédito  
 Servicios de Telecomunicaciones, Agua Potable, Televisión por Cable, Internet, Créditos y Pontecón Social  
 Inicialmente el: 01-ene-23  
 Finalizado el: 31-dic-23

**CUADRO DE BIENES DE USO**

Nº	RUBRO Descripción	Valor Inicial		Variaciones del Ejercicio		Valor Cierre	Vida Útil	% Amort.	Inicial Reexp.	Recup. del E.I.	AMORTIZACIONES		Valor Residual	
		Reexpresión V.O. Inicio	Albas	Diminuciones	Reexpresión del Ejercicio						Bajas	Del Ejercicio		Acumuladas
<b>I Agua Potable</b>														
1	Bienes en Comodato	1.231.890,45	1.538.182,13	0,00	22.734.184,40	35.026.085,93	5	5,00	9.213.574,14	19.478.199,65	0,00	1.000.231,61	29.026.085,40	5.334.000,53
2	Edificios	616.106,99	13.566.340,82	0,00	29.982.778,21	44.166.226,02	33	33,00	7.788.749,42	16.406.011,33	0,00	1.338.206,33	25.592.967,10	18.574.258,92
3	Herramientas	531.017,84	1.776.437,98	0,00	4.878.137,89	7.185.593,71	5	5,00	1.550.444,23	3.277.757,55	0,00	1.160.902,55	5.989.104,33	1.196.489,38
4	Inmuebles	19.969,14	1.345.859,84	0,00	2.887.466,81	4.253.295,79	--	--	0,00	0,00	0,00	0,00	4.253.295,79	0,00
5	Instalaciones	482.319,98	12.866.698,73	950.718,72	28.220.845,42	42.520.582,85	5	5,00	13.076.409,70	27.644.529,14	0,00	259.132,67	40.980.071,51	1.540.511,34
6	Muebles y Útiles	140.214,25	4.970.773,25	993.915,34	10.805.018,07	16.909.920,91	5	5,00	5.097.361,88	10.776.212,47	0,00	110.077,40	15.983.651,75	926.269,16
7	Rodados	73.305,33	3.360.264,20	5.567.727,83	7.258.828,31	16.260.125,67	5	5,00	3.433.569,53	7.258.828,31	0,00	556.772,78	11.249.170,62	5.010.955,05
8	O. en Curso: Prosumido	624.694,36	1.472.974,26	0,00	4.434.631,72	6.532.300,34	--	--	839.067,45	1.773.852,69	0,00	1.306.460,07	3.919.380,21	2.612.920,13
	<b>Subtotal</b>	<b>3.719.518,34</b>	<b>48.861.179,03</b>	<b>9.050.544,02</b>	<b>111.201.890,83</b>	<b>172.853.131,22</b>			<b>40.999.176,35</b>	<b>86.675.391,14</b>	<b>0,00</b>	<b>5.731.783,43</b>	<b>133.406.350,92</b>	<b>39.446.780,30</b>
<b>II TV Cable</b>														
1	Edificios	14.611,74	984.787,28	0,00	2.112.803,88	3.112.204,90	33	3,03	999.399,02	2.112.803,88	0,00	0,00	3.112.204,90	0,00
2	Equipos y Software	1.630.140,76	2.442.160,16	0,00	27.956.411,80	45.622.508,33	5	20,00	11.632.576,71	24.592.155,90	0,00	1.573.625,98	37.798.358,59	5.824.149,74
3	Herramientas	118.940,92	591.039,73	0,00	1.500.953,34	2.210.933,99	5	20,00	540.988,39	1.143.690,79	0,00	175.418,28	1.860.097,46	350.836,53
4	Instalaciones	389.279,15	22.608.001,41	0,00	48.618.008,09	71.615.288,65	5	20,00	22.997.280,56	48.618.008,09	0,00	0,00	71.615.288,65	0,00
5	Muebles y Útiles	762.489,25	14.614.083,06	0,00	32.507.248,64	47.883.820,95	5	20,00	14.919.990,88	31.542.000,61	0,00	631.890,88	47.093.882,37	789.938,58
6	Plantel Exterior	391.757,77	18.870.483,36	0,00	40.721.849,39	59.984.090,52	10	10,00	19.208.509,03	40.608.255,62	0,00	133.860,31	59.950.624,96	33.465,56
7	STB Comodato	887.159,27	4.785.358,45	677.216,43	11.992.135,84	18.341.869,99	4	25,00	5.153.365,64	10.894.608,67	0,00	598.645,28	16.646.619,59	1.695.250,40
	<b>Subtotal</b>	<b>4.194.378,86</b>	<b>74.047.548,90</b>	<b>3.119.376,59</b>	<b>165.409.412,98</b>	<b>246.770.717,33</b>			<b>75.452.110,23</b>	<b>159.511.525,56</b>	<b>0,00</b>	<b>3.113.440,73</b>	<b>238.077.076,53</b>	<b>8.693.640,81</b>
<b>III Créditos</b>														
1	Equipos y Software	35.021,38	1.123.130,33	0,00	2.448.421,20	3.606.572,91	5	20,00	1.158.151,71	2.448.421,20	0,00	0,00	3.606.572,91	0,00
2	Muebles y Útiles	28.237,14	966.803,23	0,00	2.105.591,36	3.098.631,73	5	20,00	975.232,69	2.061.716,41	0,00	48.538,13	3.085.487,23	13.144,50
	<b>Subtotal</b>	<b>63.258,52</b>	<b>2.089.933,56</b>	<b>0,00</b>	<b>4.554.012,56</b>	<b>6.705.204,64</b>			<b>2.133.384,40</b>	<b>4.510.137,61</b>	<b>0,00</b>	<b>48.538,13</b>	<b>6.692.060,14</b>	<b>13.144,50</b>
<b>IV Telefonía</b>														
1	Edificios	483.497,18	18.832.594,50	0,00	40.666.567,45	59.992.659,13	33	3,03	10.321.467,68	21.820.369,97	0,00	1.815.050,57	33.956.887,62	25.945.771,51
2	Equipos y Software	2.138.921,41	62.760.468,22	217.556,51	137.202.267,99	202.319.214,13	5	20,00	63.385.076,47	134.000.894,27	0,00	644.990,73	198.030.961,47	4.288.252,66
3	Herramientas	70.593,96	1.474.924,79	0,00	3.267.344,73	4.812.963,48	5	20,00	1.513.266,92	3.199.161,89	0,00	100.434,67	4.812.963,48	0,00
4	Inmuebles	38.277,13	1.951.802,73	0,00	4.207.180,87	6.197.260,73	--	--	0,00	0,00	0,00	0,00	6.197.260,73	0,00
5	Instalaciones	300.001,85	18.465.086,46	0,00	39.670.830,34	58.445.918,65	5	20,00	18.765.088,31	39.670.830,34	0,00	0,00	58.445.918,65	0,00
6	Muebles y Útiles	394.277,22	9.550.748,56	0,00	21.024.544,30	30.969.570,08	5	20,00	9.532.192,91	20.151.784,06	0,00	481.253,93	30.165.230,90	804.339,18
7	Plantel Exterior	1.461.747,54	60.367.795,99	0,00	130.712.378,81	192.541.923,34	10	10,00	59.451.550,83	125.685.120,55	0,00	2.060.068,43	187.196.739,81	5.345.183,53
8	Rodados	1.161.229,58	8.473.741,20	0,00	20.369.064,34	30.004.035,12	5	20,00	8.174.792,72	17.282.136,37	0,00	1.760.170,09	27.217.099,18	2.786.935,94
9	Ampliación Plantel	0,00	0,00	0,00	0,00	0,00	--	--	0,00	0,00	0,00	0,00	0,00	0,00
	<b>Subtotal</b>	<b>5.968.545,87</b>	<b>181.877.162,45</b>	<b>217.556,51</b>	<b>397.120.178,83</b>	<b>585.183.443,66</b>			<b>171.143.435,24</b>	<b>361.810.297,45</b>	<b>0,00</b>	<b>6.861.968,42</b>	<b>539.815.701,11</b>	<b>45.367.742,55</b>
<b>V Internet</b>														
1	Equipos y Software	2.343.593,03	21.329.691,10	2.600.252,87	49.835.723,64	76.009.260,64	5	20,00	21.478.688,71	45.407.588,90	0,00	2.504.677,54	69.390.955,15	6.618.305,49
2	Obra Fibra	714.431,49	31.801.018,27	0,00	82.333.402,52	121.278.732,28	5	20,00	18.207.755,72	38.492.586,67	0,00	12.127.873,23	68.828.215,62	52.450.516,66
3	Internet WiFi	156.974,10	940.866,28	0,00	2.320.918,44	3.418.758,82	5	20,00	1.065.522,28	2.252.595,51	0,00	63.875,32	3.881.993,11	36.765,71
4	Rodados	839.592,83	1.986.558,27	0,00	5.974.699,34	8.800.850,44	5	20,00	1.365.973,04	2.887.771,37	0,00	1.760.170,09	6.013.914,50	2.786.935,94
5	Fibra Óptica	276.716,25	357.041,30	0,00	1.339.811,87	1.973.569,42	5	20,00	190.127,29	401.943,64	0,00	394.713,88	986.784,81	986.784,81
	<b>Subtotal</b>	<b>10.661.187,70</b>	<b>56.415.175,22</b>	<b>2.600.252,87</b>	<b>141.804.555,81</b>	<b>211.481.171,60</b>			<b>42.308.067,04</b>	<b>89.442.486,09</b>	<b>0,00</b>	<b>16.851.310,06</b>	<b>148.601.863,19</b>	<b>62.879.308,41</b>
<b>VI Bienes Indirectos</b>														
1	Muebles y Útiles	721.658,36	2.501.662,28	845.854,94	6.814.346,08	10.883.501,66	5	20,00	2.519.311,79	5.326.017,60	0,00	550.228,53	8.395.557,92	2.487.943,74
2	Instalaciones	300.246,66	572.669,79	0,00	1.845.412,06	2.718.328,51	5	20,00	589.108,70	1.245.420,79	0,00	192.828,88	2.027.358,37	690.970,14
3	Herramientas	524.828,60	2.993.591,75	0,00	7.438.200,43	10.956.629,78	5	20,00	3.221.573,47	6.810.652,44	0,00	198.086,54	10.230.312,45	726.317,33
4	Equipos y Software	318.547,65	827.330,16	590.447,21	2.422.473,02	4.158.797,94	--	--	810.730,93	1.713.947,12	0,00	392.285,77	3.116.963,82	1.041.834,12
5	Obra en Curso Edificios	8.528.748,32	4.924.792,90	29.734.769,04	28.441.814,01	71.630.124,27	--	--	0,00	0,00	0,00	0,00	71.630.124,27	41.895.385,22

ANEXO II

V.V. RESIDUAL  
31-dic-22

4.796.130,01

19.910.465,27

2.357.391,93

4.253.295,79

848.925,28

42.431,22

0,00

3.919.380,20

36.128.019,70

0,00

4.955.615,56

526.254,81

0,00

1.421.839,46

107.325,86

1.616.679,24

8.687.704,93

0,00

61.682,63

61.682,63

0,00

27.760.832,08

4.715.696,87

100.434,06

6.197.260,73

0,00

1.285.593,10

7.405.250,95

4.547.105,04

0,00

52.012.154,42

6.522.730,16

64.578.389,90

100.641,03

4.547.106,04

1.381.498,52

77.130.365,65

2.192.337,35

883.799,02

924.403,86

1.043.672,68

41.895.385,22

0,00

0,00

0,00

0,00

0,00

0,00

0,00

Transmisión de la Sociedad:  
 Danichita Local  
 Sábana de Blancas  
 Actividad Financiera  
 Actividad Secundaria  
 Ejercicio Social Número:

Coop. de Prov. de Obras y Serv. Púb., Abst., Viv., y Crédito Ltda.  
 Colón 801 - María Susana - Santa Fe  
 I.N.A.E.S.: 5360  
 Servicio de Crédito  
 Servicios de Telecomunicaciones, Agua Potable, Televisión por Cable, Internet, Créditos y Puntación Social  
 61

31-dic-23

01-ene-23

Finalizado el:

## CUADRO DE BIENES DE USO

Nº	RUBRO Descripción	VALOR INICIAL	Recepción V.O. Inicio	Variaciones del Ejercicio		Recepción del Ejercicio	VALOR CIERRE	Vida Útil	% Amort.	Inicial Recup.	Recup. del Ej.	AMORTIZACIONES		VALOR RESIDUAL 31-dic-23
				Altas	Disminuciones							Bajas	Del Ejercicio	
6	Cámaras	86.913,94	756.676,76	0,00	0,00	1.783.415,19	2.627.005,89	5	20,00	757.208,57	1.600.796,76	0,00	134.500,27	134.500,29
7	Obras Prosumidores	1.207.939,90	4.240.046,62	0,00	0,00	11.517.459,73	16.965.446,25	5	20,00	3.261.507,79	6.895.076,65	0,00	3.393.089,25	13.549.673,69
<b>VII Otros Bienes en Existencia, Alquiler y Anticipos</b>		<b>11.688.893,33</b>	<b>16.816.770,26</b>	<b>31.171.051,19</b>	<b>0,00</b>	<b>60.263.129,52</b>	<b>119.939.834,30</b>			<b>11.159.441,25</b>	<b>23.591.911,36</b>	<b>0,00</b>	<b>5.061.019,24</b>	<b>39.812.371,85</b>
1	Banco Ortopédico	219.097,27	2.958.913,41	0,00	0,00	6.718.536,23	9.896.536,91	5	20,00	3.002.178,89	6.346.835,55	0,00	347.196,92	9.696.211,36
2	Puntación Social	2.480.189,25	9.312.495,32	0,00	0,00	24.930.636,14	36.723.320,71	--	--	3.005.258,38	6.353.345,82	0,00	885.075,67	10.243.679,87
3	Mat. Pend. Recepción	0,00	0,00	0,00	0,00	0,00	0,00	--	--	0,00	0,00	0,00	0,00	0,00
<b>Subtotal</b>		<b>2.699.276,52</b>	<b>12.271.408,73</b>	<b>0,00</b>	<b>0,00</b>	<b>31.649.172,37</b>	<b>46.619.857,62</b>			<b>6.007.437,27</b>	<b>12.700.181,37</b>	<b>0,00</b>	<b>1.332.272,59</b>	<b>19.939.891,23</b>
<b>Totales</b>		<b>38.995.049,14</b>	<b>392.399.177,15</b>	<b>46.158.781,18</b>	<b>0,00</b>	<b>912.000.352,90</b>	<b>1.389.553.360,37</b>			<b>349.203.051,78</b>	<b>738.241.930,58</b>	<b>0,00</b>	<b>38.900.332,60</b>	<b>1.126.345.314,96</b>
														<b>255.949.596,83</b>

ANEXO II

Inmóvil expuesto en Apartado VII, punto 3.: fue radicado de número (6 Bienes de Cambio)


Law N° 1 a 13 adjuntas y Anexos I a XXVII forman parte integrante de este Estado Contable.

  
 Cristian Porporato  
 Tesorero

  
 Marcela De Fco  
 Presidente

  
 Gustavo Garzotto  
 Secretario

Firmado a los efectos de su identificación con el Informe del 12 de Febrero de 2024.

  
 CPN Marcelo Franco  
 Matrícula 9941 C.P.C.E. Pcia. Santa Fe

Denominación de la Sociedad:  
 Domicilio Legal:  
 Número de Matrícula:  
 Actividad Principal:  
 Actividades Secundarias:  
 Ejercicio Social Número:

Coop. de Prov. de Obras y Serv. Púb., Aisl., Viv., y Crédito Ltda.  
 Colón 801 - María Susana - Santa Fe  
 I.N.A.E.S.: 5360  
 Servicio de Crédito  
 Servicios de Telecomunicaciones, Agua Potable, Televisión por Cable, Internet, Créditos y Panteón Social  
 Iniciado el: 01-ene-23 Finalizado el: 31-dic-23

61

ANEXO III

## ACTIVOS INTANGIBLES

Concepto	Valor de Origen			Amortizaciones			Valor Residual 31-dic-23	Valor Residual 31-dic-22	
	Valor al Inicio	Variaciones del Ejercicio		Históricas Acum. Inicio	Reexpresadas Acum. Inicio	Del Ejercicio			Acumuladas Al Cierre
		Altas/Bajas	Reexpresión						
----	0,00	0,00	0,00	0,00	0,00	0,00	0,00	0,00	
<b>Totales</b>	<b>0,00</b>	<b>0,00</b>	<b>0,00</b>	<b>0,00</b>	<b>0,00</b>	<b>0,00</b>	<b>0,00</b>	<b>0,00</b>	

Las Notas N° 1 a 13 adjuntas y Anexos I a XXVII forman parte integrante de estos Estados Contables.  
 Firmado a los efectos de su identificación con mi Informe del 12 de Febrero de 2024.



Cristian Porporato  
 Tesorero



Gustavo Garzotto  
 Secretario



Marcela De Feo  
 Presidente



CPN Marcelo Franco  
 Matrícula 9941-C.P.C.E. Santa Fe

Denominación de la Sociedad:  
 Domicilio Legal:  
 Número de Matriculación:  
 Actividad Principal:  
 Actividades Secundarias:  
 Ejercicio Social Número:

Coop. de Prov. de Obras y Serv. Púb., Aist., Viv., y Crédito Ltda.  
 Colón 801 - María Susana - Santa Fe  
 I.N.A.E.S.: 5360  
 Servicio de Crédito  
 Servicios de Telecomunicaciones, Agua Potable, Televisión por Cable, Internet, Créditos y Panteón Social  
 61 Iniciado el: 01-ene-23 Finalizado el: 31-dic-23

ANEXO IV

## CUADRO DE PREVISIONES Y FONDOS


Cód.	RUBRO	SALDO INICIAL	Variaciones del Ejercicio		Utilización	SALDO CIERRE
			Transf. Sdo.	Aumen.		
<b>I</b>	<b>PREVISIONES</b>					
1.	<b>Deducciones del Activo</b>					
	Prev. Incob. Serv. Telefonía	136.404,09	0,00	47.965,57	0,00	184.369,66
	Prev. Incob. Serv. Crédito	13.528.822,71	0,00	7.262.362,68	0,00	20.791.185,39
	Prev. Incob. Serv. Agua	99.434,99	0,00	143.879,46	0,00	243.314,45
	Prev. Incob. Serv. TV	345.395,20	0,00	325.136,09	0,00	670.531,29
	Prev. Incob. Serv. Internet	358.990,47	0,00	330.467,71	0,00	689.458,18
	Prev. Incob. Serv. Nichos	20.526,38	0,00	65.573,30	0,00	86.099,68
	Prev. Incob. Serv. Nichos No Cte.	91.532,91	0,00	0,00	0,00	91.532,91
	Prev. Incob. Serv. Crédito No Cte.	196.681,90	0,00	1.504.669,29	0,00	1.701.351,19
	Prev. Incob. Serv. Agua No Cte.	0,00	0,00	0,00	0,00	0,00
	Prev. Incob. Serv. TV No Cte.	0,00	0,00	0,00	0,00	0,00
	<i>Subtotal</i>	5.453.439,33	0,00	9.680.054,10	0,00	24.457.842,75
2.	<b>Incluidas en el Pasivo</b>					
	Prev. para Despido	1.880.473,00	0,00	3.152.107,66	0,00	5.032.580,66
	Provisión para Juicios	0,00	0,00	0,00	0,00	0,00
	Provisión Para Quinquenio	362.299,82	0,00	0,00	0,00	362.299,82
	Provisión Para Accidentes	416.000,00	0,00	709.482,50	0,00	1.125.482,50
	<i>Subtotal</i>	4.634.185,43	0,00	3.861.590,16	0,00	6.520.362,98
	<b>Totales</b>	10.087.624,76	0,00	13.541.644,26	0,00	30.978.205,73
<b>II</b>	<b>FONDOS</b>					
1.	<b>Incluidos en el Pasivo</b>					
	Fondo Educación y Capac. Coop.	0,00	0,00	0,00	0,00	0,00
	Fdo. Acc. Asist. y Est. Laboral	0,00	0,00	0,00	0,00	0,00
	<b>Totales</b>	0,00	0,00	0,00	0,00	0,00

Las Notas N° 1 a 13 adjuntas y Anexos I a XXVII forman parte integrante de estos Estados Contables.  
 Firmado a los efectos de su identificación con mi Informe del 12 de Febrero de 2024.

  
 Cristian Porporato  
 Tesorero

  
 Gustavo Garzotto  
 Secretario

  
 Marcela De Feo  
 Presidente

  
 CPN Marcelo Franco  
 Matricula 9941 C.P.C.E. Poña. Santa Fe

Coop. de Prov. de Obras y Serv. Púb., Aist., Viv., y Crédito Ltda.  
 Colón 801 - María Susana - Santa Fe  
 I.N.A.E.S.: 5360  
 Servicio de Crédito  
 Servicios de Telecomunicaciones, Agua Potable, Televisión por Cable, Internet, Créditos y Panteón Social  
 61 Iniciado el: 01-ene-23 Finalizado el: 31-dic-23

ANEXO V

## ASIGNACIÓN DE ACTIVOS Y PASIVOS POR SECCIONES

Concepto	Servicio Telefónico	Servicio TV por Cable	Servicio Agua Potable	Servicio Crédito	Servicio Internet	Servicio Nichos	No Asignados a Sección	TOTALES
<b>Activo</b>								
<b>Activo Corriente</b>								
Caja y Bancos	0,00	0,00	0,00	0,00	0,00	0,00	2.216.717,03	2.216.717,03
Inversiones Temporarias	0,00	0,00	0,00	0,00	0,00	0,00	204.782.008,39	204.782.008,39
Créditos por Ventas	2.629.426,32	8.441.038,55	3.315.239,83	50.212.245,66	10.667.684,34	1.068.417,57	0,00	76.334.052,27
Otros Créditos	2.000,00	0,00	0,00	0,00	0,00	0,00	2.858.150,40	2.860.150,40
Bienes de Cambio	37.998,67	10.147.394,94	8.736.595,94	0,00	0,00	0,00	16.607.769,08	35.529.758,63
Otros Activos	1.150.227,25	0,00	0,00	0,00	0,00	0,00	26.169.905,66	27.320.132,91
<b>Total del Activo Corriente</b>	<b>3.819.652,24</b>	<b>18.588.433,49</b>	<b>12.051.835,77</b>	<b>50.212.245,66</b>	<b>10.667.684,34</b>	<b>1.068.417,57</b>	<b>252.634.550,56</b>	<b>349.042.819,63</b>
<b>Activo No Corriente</b>								
Créditos por Ventas	0,00	0,00	0,00	1.665.574,05	0,00	0,00	0,00	1.665.574,05
Otros Créditos	0,00	0,00	0,00	0,00	0,00	0,00	90.000,00	90.000,00
Bienes de Cambio	0,00	0,00	0,00	0,00	0,00	0,00	0,00	0,00
Bienes de Uso	45.367.742,55	8.693.640,81	39.446.780,30	13.144,50	62.879.308,41	26.479.640,84	80.327.788,00	263.208.045,41
Otras Inversiones	191,98	0,00	0,00	0,00	0,00	0,00	14.008.961,96	14.009.153,94
Activos Intangibles	0,00	0,00	0,00	0,00	0,00	0,00	0,00	0,00
Otros Activos	0,00	0,00	0,00	0,00	0,00	0,00	0,00	0,00
<b>Total del Activo No Corriente</b>	<b>45.367.934,53</b>	<b>8.693.640,81</b>	<b>39.446.780,30</b>	<b>1.678.718,55</b>	<b>62.879.308,41</b>	<b>26.479.640,84</b>	<b>94.426.749,96</b>	<b>278.972.773,40</b>
<b>Total del Activo</b>	<b>49.187.586,77</b>	<b>27.282.074,30</b>	<b>51.498.616,07</b>	<b>51.890.964,21</b>	<b>73.546.992,75</b>	<b>27.548.058,41</b>	<b>347.061.300,52</b>	<b>628.015.593,03</b>
<b>Pasivo</b>								
<b>Pasivo Corriente</b>								
Comerciales	133.163,98	4.439.113,52	0,00	0,00	0,00	0,00	6.730.449,86	11.302.727,36
Préstamos	0,00	0,00	0,00	0,00	0,00	0,00	0,00	0,00
Rem. y C. Sociales	0,00	0,00	0,00	0,00	0,00	0,00	6.862.934,20	6.862.934,20
Cargas Fiscales	0,00	0,00	0,00	0,00	0,00	0,00	8.851.359,98	8.851.359,98
Otros Deudas	0,00	0,00	0,00	0,00	0,00	0,00	3.181.289,80	3.181.289,80
Provisiones	0,00	0,00	0,00	0,00	0,00	0,00	0,00	0,00
<b>Total del Pasivo Corriente</b>	<b>133.163,98</b>	<b>4.439.113,52</b>	<b>0,00</b>	<b>0,00</b>	<b>0,00</b>	<b>0,00</b>	<b>25.626.033,84</b>	<b>30.198.311,34</b>
<b>Pasivo No Corriente</b>								
Préstamos	0,00	0,00	0,00	0,00	0,00	0,00	0,00	0,00
Otras Deudas	0,00	0,00	0,00	0,00	864.926,51	0,00	0,00	864.926,51
Provisiones	362.299,82	0,00	0,00	0,00	0,00	0,00	6.158.063,16	6.520.362,98
<b>Total del Pasivo No Corriente</b>	<b>362.299,82</b>	<b>0,00</b>	<b>0,00</b>	<b>0,00</b>	<b>864.926,51</b>	<b>0,00</b>	<b>6.158.063,16</b>	<b>7.385.289,49</b>
<b>Total del Pasivo</b>	<b>495.463,80</b>	<b>4.439.113,52</b>	<b>0,00</b>	<b>0,00</b>	<b>864.926,51</b>	<b>0,00</b>	<b>31.784.097,00</b>	<b>37.583.600,83</b>

Las Notas N° 1 a 13 adjuntas y Anexos I a XXVII forman parte integrante de estos Estados Contables.  
 Firmado a los efectos de su identificación con mi Informe del 12 de Febrero de 2024.

  
 Cristian Porporato  
 Tesorero

  
 Gustavo Guzzotto  
 Secretario

  
 Marcela De Fco  
 Presidente

  
 CPN Marcelo Franco  
 Matricula 9941 C.P.C.E. Pcia. Santa Fe

VENTAS NETAS DE BIENES Y SERVICIOS

Concepto	Total al Inicio-31		Servicio Telefónico		Servicio TV por Cable		Servicio Alina Potable		Servicio Crédito		Servicio Internet		Servicio Niños		
	Factos	Total	Atenciones	No Factos	Total	Atenciones	No Factos	Total	Atenciones	No Factos	Total	Atenciones	No Factos	Total	
Abonos Mensuales	20,719,000.28	14,920,742.21	0.00	0.00	0.00	0.00	0.00	0.00	0.00	0.00	0.00	0.00	0.00	0.00	
Abono Mensual Última MEd	7,850,839.37	7,994,769.54	0.00	0.00	0.00	0.00	0.00	0.00	0.00	0.00	7,994,769.54	0.00	0.00	0.00	
Llamadas Cobradas	7,622,280.09	4,647,788.81	0.00	0.00	0.00	0.00	0.00	0.00	0.00	0.00	0.00	0.00	0.00	0.00	
Llamadas Internacionales	44,429.52	148,324.89	0.00	0.00	0.00	0.00	0.00	0.00	0.00	0.00	0.00	0.00	0.00	0.00	
Llamadas LTA	0.00	0.00	0.00	0.00	0.00	0.00	0.00	0.00	0.00	0.00	0.00	0.00	0.00	0.00	
Venta Aparatos y Otros Bile	3,052,270.30	2,294,452.98	0.00	0.00	0.00	516,625.46	0.00	0.00	0.00	0.00	0.00	0.00	0.00	0.00	
Servicio Cobrado Reparaci	168,335.63	474,161.09	0.00	0.00	0.00	0.00	0.00	0.00	0.00	0.00	0.00	0.00	0.00	0.00	
Venta Router y Extensiones	450,430.25	33,804.06	0.00	0.00	0.00	0.00	0.00	0.00	0.00	0.00	0.00	0.00	0.00	0.00	
Seguros por Reparaciones	0.00	0.00	0.00	0.00	0.00	0.00	0.00	0.00	0.00	0.00	0.00	0.00	0.00	0.00	
Servicio de Fax - Mail	0.00	3,423,156.42	0.00	0.00	0.00	0.00	0.00	0.00	0.00	0.00	0.00	0.00	0.00	0.00	
Derecho de Conexión - Rec	23,976,959.98	0.00	0.00	0.00	0.00	0.00	0.00	0.00	0.00	0.00	0.00	0.00	0.00	0.00	
Derecho de Traslado	240,411.49	20,351,429.18	0.00	0.00	0.00	0.00	0.00	0.00	0.00	0.00	0.00	0.00	0.00	0.00	
Servicios Especiales	1,107,029.56	210,230.67	0.00	0.00	0.00	73,687.15	0.00	0.00	0.00	0.00	0.00	0.00	0.00	0.00	
Aquilar Torre 76 mis.	4,801,431.35	2,189,567.26	0.00	0.00	0.00	3,923.75	0.00	0.00	0.00	0.00	0.00	0.00	0.00	0.00	
Comisiones ADSL - Última	0.00	1,819,169.16	0.00	0.00	0.00	0.00	0.00	0.00	0.00	0.00	0.00	0.00	0.00	0.00	
Recup. de Gastos Administ	0.00	0.00	0.00	0.00	0.00	0.00	0.00	0.00	0.00	0.00	0.00	0.00	0.00	0.00	
Energía Eléctrica Recuper	0.00	917,190.55	0.00	0.00	0.00	1,332,142.09	0.00	0.00	0.00	0.00	0.00	0.00	0.00	0.00	
Venta de Guias	0.00	0.00	0.00	0.00	0.00	0.00	0.00	0.00	0.00	0.00	0.00	0.00	0.00	0.00	
Publicidad en Guías	0.00	0.00	0.00	0.00	0.00	0.00	0.00	0.00	0.00	0.00	0.00	0.00	0.00	0.00	
Apliques Fibra	948,743.95	0.00	0.00	0.00	0.00	0.00	0.00	0.00	0.00	0.00	0.00	0.00	0.00	0.00	
Intereses Cobrados x Crédi	110,923,738.59	431,327.11	0.00	0.00	0.00	0.00	0.00	0.00	0.00	0.00	0.00	0.00	0.00	0.00	
Gastos Recuperados	12,517,860.75	93,848,624.35	0.00	0.00	0.00	0.00	0.00	0.00	0.00	0.00	93,848,624.35	0.00	0.00	0.00	
Intereses Penalizaci x Crédit	19,300,769.24	6,112,983.00	0.00	0.00	0.00	0.00	0.00	0.00	0.00	0.00	6,112,983.00	0.00	0.00	0.00	
Venta de Botellas	2,437,403.88	22,719,447.44	0.00	0.00	0.00	0.00	0.00	0.00	0.00	0.00	0.00	0.00	0.00	0.00	
Venta de Soled en Silboas	3,517,868.19	21,545,666.76	0.00	0.00	0.00	0.00	0.00	0.00	0.00	0.00	0.00	0.00	0.00	0.00	
Venta de Dispenser	334,906.09	707,520.86	0.00	0.00	0.00	0.00	0.00	0.00	0.00	0.00	0.00	0.00	0.00	0.00	
Aquilar de Dispenser	21,489,977.68	4,330,277.04	0.00	0.00	0.00	0.00	0.00	0.00	0.00	0.00	0.00	0.00	0.00	0.00	
Comisiones CPPP	0.00	142,221.32	0.00	0.00	0.00	0.00	0.00	0.00	0.00	0.00	0.00	0.00	0.00	0.00	
Abonos Mensuales SD	57,675,593.35	26,686,347.52	0.00	0.00	0.00	0.00	0.00	0.00	0.00	0.00	0.00	0.00	0.00	0.00	
Abonos HD y P. Faltad	19,682,080.12	0.00	0.00	0.00	0.00	0.00	0.00	0.00	0.00	0.00	0.00	0.00	0.00	0.00	
Derechos de Conexión	165,200.26	20,093,538.81	0.00	0.00	0.00	0.00	0.00	0.00	0.00	0.00	0.00	0.00	0.00	0.00	
Venta S7B	0.00	8,604.64	0.00	0.00	0.00	0.00	0.00	0.00	0.00	0.00	0.00	0.00	0.00	0.00	
Cifros Ingresos	2,022,594.52	6,604.64	0.00	0.00	0.00	0.00	0.00	0.00	0.00	0.00	0.00	0.00	0.00	0.00	
Rescibo Gastos Saguro	6,290,756.45	1,392,882.19	0.00	0.00	0.00	0.00	0.00	0.00	0.00	0.00	0.00	0.00	0.00	0.00	
Venta de Niños	2,716,869.01	0.00	0.00	0.00	0.00	0.00	0.00	0.00	0.00	0.00	0.00	0.00	0.00	0.00	
Abonos Internet	87,000,950.29	80,836,997.67	0.00	0.00	0.00	0.00	0.00	0.00	0.00	0.00	0.00	0.00	0.00	0.00	
Obras a Terceros	0.00	1,832,379.47	0.00	0.00	0.00	0.00	0.00	0.00	0.00	0.00	0.00	0.00	0.00	0.00	
<b>444,584,736.08</b>	<b>417,525,444.79</b>	<b>21,472,820.72</b>	<b>1,810,169.16</b>	<b>23,291,689.88</b>	<b>76,006,538.45</b>	<b>53,412,333.90</b>	<b>5,426,331.40</b>	<b>59,836,064.90</b>	<b>122,836,981.09</b>	<b>0.00</b>	<b>122,839,881.09</b>	<b>116,427,276.47</b>	<b>11,576,316.77</b>	<b>128,002,593.24</b>	<b>3,545,977.23</b>
<b>444,584,736.08</b>	<b>444,584,736.08</b>	<b>36,906,677.92</b>	<b>4,001,431.35</b>	<b>40,908,109.17</b>	<b>85,484,947.97</b>	<b>46,487,177.99</b>	<b>1,194,767.10</b>	<b>47,681,945.09</b>	<b>135,894,089.96</b>	<b>0.00</b>	<b>135,894,689.96</b>	<b>122,053,274.91</b>	<b>9,844,803.97</b>	<b>131,898,176.89</b>	<b>2,716,869.01</b>

Datos al 31/12/2012: 444,584,736.08  
444,584,736.08

Objetivo Yasuero  
Tratante

Objetivo Gasaslo  
Secretaría

Objetivo Pto  
Presidente

Marcador Pto  
Administrativos 5914-432, C.E. Sana Pe

CPN Marcador Pto

La información contenida en este documento es confidencial y su uso no autorizado con fines diferentes a los expresados en la presente es estrictamente prohibido.  
Fecha: 30 de febrero del 2013. Hora: 14:00 hrs.

**COSTOS DE BIENES Y SERVICIOS PRESTADOS Y VENDIDOS**

Concepto	Total al 31-dic-22		Servicio Telefónico		Servicio TV por Cable		Servicio Agua Potable		Servicio Crédito		Servicio Internet		Servicio Niños		Total																				
	Directos	Indirectos	Directos	Indirectos	Directos	Indirectos	Directos	Indirectos	Directos	Indirectos	Directos	Indirectos	Directos	Indirectos																					
																Total	Total	Total	Total	Total	Total														
Costo Pulbos	64.965.70	0.00	64.965.70	0.00	0.00	0.00	0.00	0.00	0.00	0.00	0.00	0.00	0.00	0.00	0.00																				
Costo de Venta de Aparatos	827.847.50	0.00	827.847.50	0.00	0.00	0.00	0.00	0.00	0.00	0.00	0.00	0.00	0.00	0.00	0.00																				
Costo Seguro	1.303.778.97	0.00	1.303.778.97	0.00	608.452.33	0.00	608.452.33	0.00	0.00	0.00	0.00	0.00	695.326.64	0.00	0.00																				
Costo Materiales	14.432.131.68	0.00	14.432.131.68	0.00	154.382.49	0.00	154.382.49	0.00	0.00	0.00	0.00	0.00	6.411.210.78	0.00	0.00																				
Costo de Venta de Telefonos	60.113.469.19	0.00	60.113.469.19	0.00	10.698.200.60	83.400.47	10.781.601.07	8.823.073.36	65.421.10	0.00	138.560.93	138.560.93	10.746.231.26	0.00	3.934.42																				
Costo de Venta de Otros Equipos	14.808.91	0.00	14.808.91	0.00	18.359.12	61.954.12	79.913.24	128.653.03	207.057.22	0.00	335.710.25	335.710.25	10.890.530.72	0.00	3.934.42																				
Costo de Reparaciones y Mantenimiento	7.701.462.32	0.00	7.701.462.32	0.00	3.085.786.41	218.692.10	3.304.478.51	1.874.445.59	172.331.16	0.00	1.348.168.55	1.348.168.55	450.313.24	0.00	12.452.39																				
Costo de Energía Eléctrica	1.104.984.98	0.00	1.104.984.98	0.00	368.218.25	83.933.44	452.151.69	2.146.776.75	359.726.23	0.00	374.500.19	374.500.19	1.729.986.70	0.00	0.00																				
Costo de Combustibles	1.446.603.02	0.00	1.446.603.02	0.00	83.993.44	448.327.89	532.321.33	1.719.633.35	925.251.06	0.00	1.931.380.72	1.931.380.72	2.012.859.31	0.00	50.483.97																				
Costo de Vehículos y Movilidad	7.043.217.11	0.00	7.043.217.11	0.00	38.107.30	116.296.12	154.403.42	786.239.93	873.516.23	0.00	440.806.66	440.806.66	493.265.69	0.00	49.398.37																				
Costo de Uniformes Personales	677.883.97	0.00	677.883.97	0.00	51.492.08	72.303.40	123.795.48	91.225.15	91.225.15	0.00	190.424.53	190.424.53	180.488.25	0.00	12.699.96																				
Costo de Gastos Telefónicos	314.188.26	0.00	314.188.26	0.00	35.079.41	58.734.16	93.813.57	198.667.93	46.072.33	0.00	96.171.95	96.171.95	151.891.34	0.00	5.486.27																				
Costo de Gastos de Mantenimiento Edificios	109.889.91	0.00	109.889.91	0.00	1.802.20	5.805.56	7.607.76	133.942.40	4.554.01	0.00	9.506.09	9,506.09	9,506.09	0.00	2.770.78																				
Costo de Limpieza y Conservación	821.977.71	0.00	821.977.71	0.00	30.452.99	96.003.26	126.456.25	76.538.61	76.538.61	0.00	160.602.63	160.602.63	172.328.92	0.00	146.661.53																				
Costo de Seguros	3.264.849.83	0.00	3.264.849.83	0.00	12.661.46	233.163	245.824.92	2.577.533.51	590.83	0.00	1.233.32	1.233.32	405.415.67	0.00	136.516.28																				
Costo de Servicio Central Interlocal	1.825.015.67	0.00	1.825.015.67	0.00	133.131.63	133.131.63	266.263.26	702.117.49	702.117.49	0.00	302.909.91	302.909.91	1.034.429.32	0.00	20.226.51																				
Costo de Honorarios Técnicos	5.260.398.39	0.00	5.260.398.39	0.00	1.193.078.18	1.193.078.18	2.386.156.36	338.357.79	338.357.79	0.00	702.117.49	702.117.49	1.034.429.32	0.00	20.226.51																				
Costo de Servicios Contratados	899.910.44	0.00	899.910.44	0.00	235.342.27	624.895.66	860.237.93	816.054.37	594.592.65	0.00	0.00	0.00	1.293.135.04	0.00	0.00																				
Costo de Gastos de Mantenimiento Equipos	1.101.600.60	0.00	1.101.600.60	0.00	60.390.66	758.009.49	818.400.15	152.577.68	152,577.68	0.00	152.577.68	152,577.68	1.293.135.04	0.00	35.758.72																				
Costo de Envases, Descart. y Term. Prod	4.693.888.20	0.00	4.693.888.20	0.00	25.455.40	60.390.66	85.846.06	1.709.323.42	84.313.10	0.00	134.247.58	134.247.58	331.829.77	0.00	9.176.70																				
Costo de Productos Químicos	748.059.81	0.00	748.059.81	0.00	0.00	168.416.29	168.416.29	8.901.982.37	8.901.982.37	0.00	0.00	0.00	138.869.75	0.00	3.667.78																				
Costo de Reparaciones de Soda	820.773.60	0.00	820.773.60	0.00	0.00	0.00	0.00	748.059.81	748.059.81	0.00	0.00	0.00	0.00	0.00	0.00																				
Costo de Otros Gastos	2.000.439.67	0.00	2.000.439.67	0.00	0.00	0.00	0.00	1.651.703.23	1.651.703.23	0.00	0.00	0.00	0.00	0.00	0.00																				
Costo de Honorarios y Viáticos	878.857.31	0.00	878.857.31	0.00	0.00	0.00	0.00	1.791.326.70	1.791.326.70	0.00	0.00	0.00	0.00	0.00	0.00																				
Costo de Alquileres de Equipos	216.651.68	0.00	216.651.68	0.00	94.951.68	0.00	94,951.68	0.00	0.00	0.00	0.00	0.00	0.00	0.00	0.00																				
Costo de Gastos de Mantenimiento Equipos	46.574.375.08	0.00	46.574.375.08	0.00	4.200.00	0.00	4.200.00	39.136.920.20	39.136.920.20	0.00	0.00	0.00	0.00	0.00	0.00																				
Costo de Canal Local	40.046.902.60	0.00	40.046.902.60	0.00	1.491.158.81	0.00	1,491.158.81	1.491.158.81	1,491.158.81	0.00	0.00	0.00	322.860.69	0.00	0.00																				
Costo de Alimentos	38.737.305.82	0.00	38.737.305.82	0.00	2.895.493.63	141.402.79	3,036.896.42	357.254.39	357.254.39	0.00	0.00	0.00	322.860.69	0.00	0.00																				
TOTALES	239.110.483.00	0.00	239.110.483.00	0.00	15.327.702.04	1.398.414.24	16.726.116.28	59.677.667.03	4.214.203.35	63.891.870.38	36.435.428.50	3.305.710.79	39.741.139.29	46.538.13	6.900.362.35	9.948.920.48	70.018.040.90	7.189.343.05	77.208.383.98	1.204.409.42	199.004.99	1.003.274.41													
																	239.110.483.00	22.714.032.10	2.113.672.91	24.827.705.01	71.650.675.87	4.418.035.88	76.068.741.15	27.064.317.57	2.465.165.89	30.239.503.56	60.595.11	7.023.367.49	7.093.932.60	92.367.975.19	6.916.595.28	98.184.570.47	1.478.161.41	137.840.20	1.616.029.61

**Garbino Guzmán**  
Secretaría

**Óndula Truente**  
Tesorero

**Marcia De Fco**  
Presidenta

**CPN Micros Pacaca**  
Institución CPN Micros Pacaca





## GASTOS DE FINANCIACIÓN

ANEXO IX

Concepto	Total al 31-dic-22		Total al 31-dic-23		Servicio Telefónico		Servicio TV por Cable		Servicio Agua Potable		Servicio Crédito		Servicio Internet		Servicio Nichos	
	Directos	Indirectos	Directos	Indirectos	Directos	Indirectos	Directos	Indirectos	Directos	Indirectos	Directos	Indirectos	Directos	Indirectos	Directos	Indirectos
Intereses por Préstamos	0,00	0,00	0,00	0,00	0,00	0,00	0,00	0,00	0,00	0,00	0,00	0,00	0,00	0,00	0,00	0,00
Intereses y Multas Finales	6.583,04	6.583,04	21.202,96	21.202,96	16.632,05	16.632,05	34.717,95	34.717,95	0,00	0,00	0,00	0,00	0,00	0,00	0,00	0,00
Intereses Conmutables	0,00	0,00	10.912,43	10.912,43	8.559,94	8.559,94	17.868,13	17.868,13	0,00	0,00	0,00	0,00	0,00	0,00	0,00	0,00
Otros Intereses	0,00	0,00	95,27	95,27	306,86	306,86	240,71	240,71	0,00	0,00	0,00	0,00	0,00	0,00	0,00	0,00
<b>TOTALES</b>	<b>6.583,04</b>	<b>6.583,04</b>	<b>32.422,25</b>	<b>32.422,25</b>	<b>25.432,70</b>	<b>25.432,70</b>	<b>53.088,54</b>	<b>53.088,54</b>	<b>77.313,74</b>	<b>77.313,74</b>	<b>132.625,43</b>	<b>132.625,43</b>	<b>0,00</b>	<b>0,00</b>	<b>0,00</b>	<b>0,00</b>
Datos al 31/12/22:	275.205,45	3.835,42	8.016,85	4.473,25	12.744,39	12.744,39	233.916,24	12.744,39	233.916,24	12.744,39	233.916,24	233.916,24	0,00	0,00	290,15	290,15

## GASTOS DE COMERCIALIZACIÓN

ANEXO X

Concepto	Total al 31-dic-22		Total al 31-dic-23		Servicio Telefónico		Servicio TV por Cable		Servicio Agua Potable		Servicio Crédito		Servicio Internet		Servicio Nichos		
	Directos	Indirectos	Directos	Indirectos	Directos	Indirectos	Directos	Indirectos	Directos	Indirectos	Directos	Indirectos	Directos	Indirectos	Directos	Indirectos	
Ingresos Brutos	8.404.912,66	708.389,66	8.643.839,04	39.311,10	0,00	0,00	0,00	0,00	0,00	0,00	0,00	0,00	0,00	0,00	0,00	0,00	
Publicidad	1.200.009,47	2.280.826,57	1.195.373,55	67.658,14	0,00	0,00	217.916,60	0,00	0,00	0,00	0,00	0,00	0,00	0,00	0,00	0,00	
Gastos y Comisiones Pasivas	0,00	0,00	0,00	0,00	0,00	0,00	0,00	0,00	0,00	0,00	0,00	0,00	0,00	0,00	0,00	0,00	
Bonificaciones Obligadas	0,00	0,00	0,00	0,00	0,00	0,00	0,00	0,00	0,00	0,00	0,00	0,00	0,00	0,00	0,00	0,00	
Equipos Beneficiarios	0,00	0,00	0,00	0,00	0,00	0,00	0,00	0,00	0,00	0,00	0,00	0,00	0,00	0,00	0,00	0,00	
Incentivos Prev. Incapacidades	0,00	0,00	0,00	0,00	0,00	0,00	0,00	0,00	0,00	0,00	0,00	0,00	0,00	0,00	0,00	0,00	
Constancias Pagadas	0,00	0,00	0,00	0,00	0,00	0,00	0,00	0,00	0,00	0,00	0,00	0,00	0,00	0,00	0,00	0,00	
Convenio C.A.S.	0,00	0,00	0,00	0,00	0,00	0,00	0,00	0,00	0,00	0,00	0,00	0,00	0,00	0,00	0,00	0,00	
Costos Regalados Abonados	0,00	0,00	0,00	0,00	0,00	0,00	0,00	0,00	0,00	0,00	0,00	0,00	0,00	0,00	0,00	0,00	
<b>TOTALES</b>	<b>26.855.243,43</b>	<b>947.686,53</b>	<b>26.988.010,65</b>	<b>731.096,79</b>	<b>105.230,98</b>	<b>836.347,77</b>	<b>1.217.137,92</b>	<b>338.997,41</b>	<b>1.556.135,33</b>	<b>1.200.721,21</b>	<b>265.916,78</b>	<b>555.078,02</b>	<b>17.702.705,22</b>	<b>501.747,34</b>	<b>330.122,32</b>	<b>15.992,19</b>	<b>346.114,51</b>
Datos al 31/12/22:	26.855.243,43	947.686,53	202.567,24	1.680.217,77	521.999,52	423.409,54	845.409,06	1.050.518,21	236.255,04	1.286.769,25	13.311.440,77	673.095,69	13.887.536,45	8.770.927,25	633.279,36	9.424.266,61	261.074,29

Las Hojas 18, 19, 20, 21 y Anexos 1 a 20XVII fueron por impugnes de estos Entidad - Ciudadanos.  
 Formado a los efectos de su determinación con el expediente 08112 de Febrero de 2024.

Chirineo Propietario  
 Teniente

Guano Ovario  
 Secretario

Miranda De Eyo  
 Presidente

CPN Miraflores Franco  
 Ministra 991-CPCEE Guano Fe

## OTROS GASTOS

Concepto	Total al 31-dic-22		Servicio Telefónico		Servicio TV por Cable		Servicio Agua Potable		Servicio Crédito		Servicio Internet		Total
			Directos	Indirectos	Directos	Indirectos	Directos	Indirectos	Directos	Indirectos	Directos	Indirectos	
Impuesto a los Débs. y Crédi. Feiteros.	4.012.679,14	3.985.425,10	0,00	223.877,06	0,00	721.074,00	0,00	565.625,79	0,00	1.180.694,39	0,00	1.230.137,20	1.230.137,20
Adhesiones, Festejos y Donaciones	409.444,96	353.350,70	0,00	19.999,65	0,00	64.415,83	0,00	50.529,15	0,00	105.475,18	0,00	109.892,07	109.892,07
Gastos Festejos Fin de Año	632.183,23	768.183,80	0,00	43.479,20	0,00	140.039,91	0,00	109.850,28	0,00	229.302,86	0,00	238.905,17	238.905,17
Gastos Generales	0,00	0,00	0,00	0,00	0,00	0,00	0,00	0,00	0,00	0,00	0,00	0,00	0,00
Sorteo Regalos Abonados	0,00	0,00	0,00	0,00	0,00	0,00	0,00	0,00	0,00	0,00	0,00	0,00	0,00
Sinistros	0,00	0,00	0,00	0,00	0,00	0,00	0,00	0,00	0,00	0,00	0,00	0,00	0,00
Tasas Comunales	975.409,29	447.367,75	0,00	5.078,93	29.786,94	16.358,45	0,00	12.831,91	0,00	26.785,50	0,00	0,00	0,00
Impuesto a la Patente Automotor	226.116,33	271.203,84	0,00	15.350,14	0,00	49.448,46	0,00	38.782,15	0,00	80.954,35	0,00	0,00	0,00
Multas Automotor	0,00	15.275,56	0,00	864,60	0,00	2.784,73	0,00	2.184,41	0,00	4.559,75	0,00	0,00	0,00
Impuesto Inmobiliario	141.058,54	151.101,63	137.154,34	0,00	137.154,34	0,00	0,00	0,00	0,00	0,00	0,00	0,00	0,00
Otros Gastos	0,00	70.260,78	0,00	3.976,76	0,00	12.808,54	0,00	10.047,29	0,00	20.972,84	0,00	0,00	0,00
Refrigerios al Personal	1.072.715,74	914.993,02	0,00	51.788,60	0,00	166.803,23	0,00	130.844,00	0,00	273.125,42	0,00	0,00	0,00
Tasas Nacionales	2.029.757,18	1.809.420,96	1.809.420,96	0,00	1.809.420,96	0,00	0,00	0,00	0,00	0,00	0,00	0,00	0,00
Gastos Reuniones de Consejo	1.686.416,29	1.683.847,25	0,00	95.305,75	0,00	306.965,35	0,00	240.790,16	0,00	502.628,40	0,00	0,00	0,00
Gastos Asambleas y Certif. Balance	4.718.482,60	4.595.529,30	0,00	260.106,96	0,00	837.764,99	0,00	657.160,69	0,00	1.371.765,50	0,00	0,00	0,00
Gastos Institucionales	1.344.571,87	2.018.475,06	0,00	114.245,69	0,00	367.968,00	0,00	288.641,93	0,00	602.514,81	0,00	0,00	0,00
Mantenimiento Elementos Banco Ortópédico	0,00	12.468,31	0,00	705,71	0,00	2.272,97	0,00	1.782,97	0,00	3.721,79	0,00	0,00	0,00
Fondo de Promoción y Desarrollo Cooperativ	9.649.367,31	6.339.521,10	0,00	358.816,89	0,00	1.155.694,70	0,00	906.551,52	0,00	1.892.347,05	0,00	0,00	0,00
Gastos de Educación Cooperativa	1.200.107,56	1.012.439,92	0,00	57.304,10	0,00	184.567,80	0,00	144.778,91	0,00	302.213,32	0,00	0,00	0,00
Boliquin Médico	27.349,03	13.850,81	0,00	783,96	0,00	2.525,00	0,00	1.980,67	0,00	4.134,47	0,00	0,00	0,00
Gastos 6to Aniversario	2.187.298,05	0,00	0,00	0,00	0,00	0,00	0,00	0,00	0,00	0,00	0,00	0,00	0,00
<b>TOTAL</b>	<b>30.313.587,11</b>	<b>24.432.714,87</b>	<b>137.154,31</b>	<b>1.251.684,00</b>	<b>1.388.838,34</b>	<b>5.880.181,03</b>	<b>4.031.483,96</b>	<b>3.162.381,83</b>	<b>3.193.975,04</b>	<b>6.601.195,63</b>	<b>0,00</b>	<b>6.877.627,38</b>	<b>7.178.339,62</b>

Datos al 31/12/22:

30.313.587,11 797.744,94 2.520.057,20 3.317.802,14 2.082.141,45 5.267.467,19 7.349.608,85 41.774,65 2.939.153,68 2.980.928,33 0,00 8.373.711,80 8.373.711,80 0,00 8.127.184,41 8.127.184,41

Las Hojas N° 1 a 13 adjuntas y Anexos I a XXVII forman parte integrante de estas Hojas Contables.  
 Fundada a los efectos de su funcionamiento, con un balance del 12 de Febrero de 2024.

  
 Claudio Pomarino  
 Tesorero

  
 Claudio Pomarino  
 Secretario

  
 Marcela De Feo  
 Presidente

  
 CPN Marcelo Franco  
 Jefe de CPN C.P.C.E. Santa Fe

Compañía de Inversión y Servicios Públicos, S.A., Suc. de Inversión y Servicios Públicos S.A.  
 RUC: 2003091222  
 Avenida Los Rios 1111 - 5to. Piso  
 Lima 18101 - Perú  
 Teléfono: 476 0000  
 Fax: 476 0000  
 Correo Electrónico: [informacion@osipelt.com](mailto:informacion@osipelt.com)  
 Sitio Web: [www.osipelt.com](http://www.osipelt.com)  
 Fecha: 31-dic-23

# RESULTADOS FINANCIEROS Y POR TENENCIA - Generados por Activos

Conceptos	Servicio Telefónico		Servicio TV por cable		Servicio Agua Potable		Servicio Crédito		Servicio Internet		Servicio Niños		Ajenos a la Gestión Operativa		Total al	
	TOTAL		TOTAL		TOTAL		TOTAL		TOTAL		TOTAL		TOTAL		TOTAL	
	Directos	Indirectos	Directos	Indirectos	Directos	Indirectos	Directos	Indirectos	Directos	Indirectos	Directos	Indirectos	Directos	Indirectos	31-dic-23	31-dic-22
<b>Positivos</b>	0.00	0.00	0.00	0.00	0.00	0.00	0.00	0.00	0.00	0.00	0.00	0.00	0.00	158,248.66	158,248.66	0.00
Mercedes Góes, Dep. en Mon. Naz.	0.00	0.00	0.00	0.00	0.00	0.00	0.00	0.00	0.00	0.00	0.00	0.00	0.00	0.00	0.00	0.00
Rido, por Tenencia y Renta F.C.I.	0.00	0.00	0.00	0.00	0.00	0.00	0.00	0.00	0.00	0.00	0.00	0.00	0.00	0.00	0.00	0.00
Resulado por Tenencia Títulos Privados	0.00	0.00	0.00	0.00	0.00	0.00	0.00	0.00	0.00	0.00	0.00	0.00	0.00	0.00	0.00	0.00
Resulado por Tenencia Títulos Públicos	0.00	0.00	0.00	0.00	0.00	0.00	0.00	0.00	0.00	0.00	0.00	0.00	0.00	0.00	0.00	0.00
Resulado por Tenencia Títulos de Valores	0.00	0.00	0.00	0.00	0.00	0.00	0.00	0.00	0.00	0.00	0.00	0.00	0.00	0.00	0.00	0.00
Resulado por Hora e Inversión, Estrajera	332,865.26	0.00	1,340,632.21	0.00	383,336.80	0.00	1,764,877.51	0.00	1,764,877.51	0.00	0.00	0.00	0.00	464,271.27	464,271.27	0.00
Riado, por Tenencia Bs. Camb. y Ot. Ac	326,865.26	0.00	5,321,270.55	0.00	10,231,160.40	0.00	18,087,176.04	0.00	18,087,176.04	0.00	0.00	0.00	0.00	0.00	0.00	0.00
Otros Resultados	293,881.36	0.00	17,732,579.84	0.00	17,986,600.16	0.00	84,386,573.68	0.00	86,271,379.59	0.00	0.00	0.00	0.00	116,009.47	116,009.47	0.00
Respan	43,760,837.57	0.00	24,394,482.40	0.00	28,601,297.45	0.00	84,386,573.68	0.00	86,271,379.59	0.00	0.00	0.00	0.00	259,754,000.02	259,754,000.02	0.00
<b>Negativos</b>	0.00	0.00	0.00	0.00	0.00	0.00	0.00	0.00	0.00	0.00	0.00	0.00	0.00	0.00	0.00	0.00
Resultado por Tenencia Mon. Estrajera	0.00	0.00	0.00	0.00	0.00	0.00	0.00	0.00	0.00	0.00	0.00	0.00	0.00	0.00	0.00	0.00
Resultado por Tenencia Bienes de Camb.	0.00	0.00	0.00	0.00	0.00	0.00	0.00	0.00	0.00	0.00	0.00	0.00	0.00	0.00	0.00	0.00
Resultado por Tenencia Títulos Públicos	0.00	0.00	0.00	0.00	0.00	0.00	0.00	0.00	0.00	0.00	0.00	0.00	0.00	0.00	0.00	0.00
Resultado Dip. en Mon. Naz.	0.00	0.00	0.00	0.00	0.00	0.00	0.00	0.00	0.00	0.00	0.00	0.00	0.00	0.00	0.00	0.00
Resultado por Tenencia Títulos Privados	0.00	0.00	0.00	0.00	0.00	0.00	0.00	0.00	0.00	0.00	0.00	0.00	0.00	0.00	0.00	0.00
Resultado Fondos Comunes de Inversión	0.00	0.00	0.00	0.00	0.00	0.00	0.00	0.00	0.00	0.00	0.00	0.00	0.00	0.00	0.00	0.00
Respan	0.00	0.00	0.00	0.00	0.00	0.00	0.00	0.00	0.00	0.00	0.00	0.00	0.00	0.00	0.00	0.00
<b>TOTALES</b>	44,431,620.27	0.00	44,431,620.27	24,394,482.40	28,601,297.45	0.00	84,386,573.68	0.00	86,271,379.59	0.00	0.00	0.00	0.00	26,170,106.65	26,170,106.65	0.00
<b>Datos al 31/12/22:</b>	21,901,546.43	0.00	21,901,546.43	3,048,630.08	3,048,630.08	0.00	-5,442,260.56	0.00	23,433,061.47	0.00	0.00	0.00	0.00	13,846,377.72	13,846,377.72	-242,483,642.86

Los datos se han preparado en base a los datos de los Estados Contables  
 Emitidos en la fecha de los Estados Contables de los Estados Contables de los Estados Contables de los Estados Contables

*[Firma]*  
 Gerente General  
 Presidente

*[Firma]*  
 Gerente General  
 Presidente

*[Firma]*  
 Gerente General  
 Presidente

*[Firma]*  
 Gerente General  
 Presidente

# OTROS INGRESOS

Conceptos	Servicio Telefónico		Servicio TV por Cable		Servicio Agua Potable		Servicio Crédito		Servicio Internet		Servicio Nichos		Ajeno a la Gestión Cooperativa		Total	
	Directos	Indirectos	Directos	Indirectos	Directos	Indirectos	Directos	Indirectos	Directos	Indirectos	Directos	Indirectos	Directos	Indirectos	31-dic-23	31-dic-22
	TOTAL		TOTAL		TOTAL		TOTAL		TOTAL		TOTAL		TOTAL			
Descuentos y Beneficiaciones	0,00	0,00	0,00	0,00	0,00	0,00	0,00	0,00	0,00	0,00	0,00	0,00	0,00	0,00	232.275,42	0,00
Recupero Provisiones	0,00	0,00	0,00	0,00	0,00	0,00	0,00	0,00	0,00	0,00	0,00	0,00	0,00	0,00	0,00	0,00
Aguilar Elementos Opticos/Osc	0,00	0,00	0,00	0,00	0,00	0,00	0,00	0,00	0,00	0,00	0,00	0,00	0,00	0,00	0,00	0,00
Recupero Provision para Desplaz	0,00	0,00	0,00	0,00	0,00	0,00	0,00	0,00	0,00	0,00	0,00	0,00	0,00	0,00	0,00	0,00
Reembolso Venta Bienes de Uso	0,00	0,00	0,00	0,00	0,00	0,00	0,00	0,00	0,00	0,00	0,00	0,00	0,00	0,00	0,00	0,00
Subsidios Recibidos	0,00	0,00	0,00	0,00	0,00	0,00	0,00	0,00	0,00	0,00	0,00	0,00	0,00	0,00	0,00	1.324.086,26
Reembolso Ventas de Bienes	0,00	0,00	0,00	0,00	0,00	0,00	0,00	0,00	0,00	0,00	0,00	0,00	0,00	0,00	3.674.245,20	0,00
Recupero Suavizadores	0,00	0,00	0,00	0,00	0,00	0,00	0,00	0,00	0,00	0,00	0,00	0,00	0,00	0,00	0,00	2.395.178,35
Recupero Otros Prosumidores	0,00	0,00	0,00	0,00	0,00	0,00	0,00	0,00	0,00	0,00	0,00	0,00	0,00	0,00	0,00	0,00
Retener Colador	0,00	0,00	0,00	0,00	0,00	0,00	0,00	0,00	0,00	0,00	0,00	0,00	0,00	0,00	0,00	0,00
Otros	0,00	0,00	0,00	0,00	0,00	0,00	0,00	0,00	0,00	0,00	0,00	0,00	0,00	0,00	0,00	0,00
Recupero Pdv. p/Incumbrables	0,00	0,00	0,00	0,00	0,00	0,00	0,00	0,00	0,00	0,00	0,00	0,00	0,00	0,00	0,00	0,00
<b>TOTAL</b>	<b>7.118,44</b>	<b>121.815,94</b>	<b>0,00</b>	<b>0,00</b>	<b>0,00</b>	<b>0,00</b>	<b>0,00</b>	<b>0,00</b>	<b>0,00</b>	<b>2.627.453,77</b>	<b>0,00</b>	<b>0,00</b>	<b>0,00</b>	<b>2.936.832,84</b>	<b>5.463.886,61</b>	<b>5.930.992,82</b>
<b>Balance 31/12/22: 7.118,44 121.815,94 138.934,38 0,00 142.074,44 142.074,44 0,00 404.773,16 404.773,16 392.856,40 2.597.681,84 0,00 7.944,51 7.944,51 2.194.968,59</b>																

Letra y Número y Asesoría 18/02/2023 Firma y sello personal de los señores Gerente y Presidente.  
 Firmado y rubricado en la oficina de esta Institución en la fecha del 12 de Febrero del 2024.

  
 Gerente  
 Gerente Gerente  
 Gerente

  
 Gerente  
 Gerente Gerente  
 Gerente

  
 Gerente  
 Gerente Gerente  
 Gerente

  
 Gerente  
 Gerente Gerente  
 Gerente

Denominación de la Sociedad: **Coop. de Prov. de Obras y Serv. Púb., Aisl., Viv., y Crédito Ltda.**  
 Domicilio Legal: Colón 801 - María Susana - Santa Fe  
 Número de Matrícula: I.N.A.E.S.: 5360  
 Actividad Principal: **Servicio de Crédito**  
 Servicios de Telecomunicaciones, Agua Potable, Televisión por Cable, Internet, Créditos y Panteón Social  
 Número de Matrícula: Inciando el: **01-ene-23**  
 Finalizado el: **31-dic-23**  
 Ejercicio Social Número: **61**

**ANEXO XIV**

**ESTADO DE RESULTADOS POR LA GESTIÓN COOPERATIVA POR SECCIÓN**


**Servicio Telefónico**

Concepto	31-dic-23		Total	31-dic-22		Total
	Asociados	No Socios		Asociados	No Socios	
Ventas de Bienes y Servicios	21.472.520,72	1.819.169,16	23.291.689,88	36.906.677,81	4.001.431,35	40.908.109,16
Costos de Explotación	-15.336.835,60	-1.299.280,68	-16.636.116,28	-22.399.555,47	-2.428.149,53	-24.827.705,00
<b>Resultado Bruto</b>	6.135.685,12	519.888,48	6.655.573,60	14.507.122,34	1.573.281,82	16.080.404,16
Gastos de Administración	-5.107.121,75	-432.656,70	-5.539.778,45	-8.554.935,66	-927.369,43	-9.482.305,09
Gastos de Financiación	-9.280,19	-786,18	-10.066,37	-3.460,33	-375,09	-3.835,42
Gastos de Comercialización	-771.029,01	-65.318,76	-836.347,77	-947.533,54	-102.714,23	-1.050.247,77
Otros Gastos	-1.280.370,07	-108.468,27	-1.388.838,34	-2.993.321,08	-324.481,06	-3.317.802,14
Resultados Financieros y por Tenencia						
- Generados por Activos	40.961.516,26	3.470.110,01	44.431.626,27	19.759.577,61	2.141.971,52	21.901.549,13
- Generados por Pasivos	0,00	0,00	0,00	0,00	0,00	0,00
Otros Ingresos y Egresos	0,00	0,00	0,00	116.324,61	12.609,77	128.934,38
<b>Excedente / (Pérdida) del Ejercicio</b>	<b>39.929.400,36</b>	<b>3.382.768,58</b>	<b>43.312.168,94</b>	<b>21.883.773,95</b>	<b>2.372.923,30</b>	<b>24.256.697,25</b>
Total de Gastos Directos			17.293.874,47			25.696.394,15
Total de Gastos Indirectos			7.117.272,74			12.985.501,27

Las Notas Nº 1 a 13 adjuntas y Anexos I a XXVII forman parte integrante de estos Estados Contables.  
 Firmado a los efectos de su identificación con mi Informe del 12 de Febrero de 2024.

 Cristian Porporato  
 Tesorero

 Marcela De Feo  
 Presidente

 Gustavo Garzolto  
 Secretario

 CPN Marcelo Franco  
 Matrícula 9941-C.P.C.E. Santa Fe

Denominación de la Sociedad: **Coop. de Prov. de Obras y Serv. Púb., Aisl., Viv., y Crédito Ltda.**  
 Domicilio Legal: Colón 801 - María Susana - Santa Fe  
 Número de Matrícula: I.N.A.E.S.: 5360  
 Actividad Principal: **Servicio de Crédito**  
 Número de Matrícula: **Servicios de Telecomunicaciones, Agua Potable, Televisión por Cable, Internet, Créditos y Panteón Social**  
 Ejercicio Social Número: **61** Finalizado el: **31-dic-23**  
 Inciado el: **01-ene-23**

**ANEXO XV**

**ESTADO DE RESULTADOS POR LA GESTIÓN COOPERATIVA POR SECCIÓN**  
**Servicio TV por Cable**


Concepto	31-dic-23		31-dic-22		Total
	Asociados	No Socios	Asociados	No Socios	
Ventas de Bienes y Servicios	75.006.538,45	0,00	85.484.947,97	0,00	85.484.947,97
Costos de Explotación	-63.891.870,38	0,00	-76.068.711,75	0,00	-76.068.711,75
<b>Resultado Bruto</b>	11.114.668,07	0,00	9.416.236,22	0,00	9.416.236,22
Gastos de Administración	-14.617.579,13	0,00	-17.075.843,84	0,00	-17.075.843,84
Gastos de Financiación	-32.422,25	0,00	-8.016,85	0,00	-8.016,85
Gastos de Comercialización	-1.556.135,33	0,00	-945.409,06	0,00	-945.409,06
Otros Gastos	-5.880.181,03	0,00	-7.349.608,85	0,00	-7.349.608,85
Resultados Financieros y por Tenencia					
- Generados por Activos	24.394.482,40	0,00	3.049.630,09	0,00	3.049.630,09
- Generados por Pasivos	0,00	0,00	0,00	0,00	0,00
Otros Ingresos	0,00	0,00	254.621,80	0,00	254.621,80
<b>Excedente / (Pérdida) del Ejercicio</b>	<b>13.422.832,73</b>	<b>0,00</b>	<b>-12.658.390,50</b>	<b>0,00</b>	<b>-12.658.390,50</b>
Total de Gastos Directos		63.054.534,23			74.305.069,78
Total de Gastos Indirectos					22.923.653,89

Las Notas N° 1 a 13 adjuntas y Anexos I a XXVII forman parte integrante de estos Estados Contables.  
 Firmado a los efectos de su identificación con mi Informe del 12 de Febrero de 2024.

  
**Cristian Porporato**  
 Tesorero

  
**Marcela De Feo**  
 Presidente

  
**Gustavo Garzotto**  
 Secretario

  
**CPN Marcelo Franco**  
 Matriculada 9941-C.P.C.E. Santa Fe

Denominación de la Sociedad: **Coop. de Prov. de Obras y Serv. Púb., Aist., Viv., y Crédito Ltda.**  
 Domicilio Legal: Colón 801 - María Susana - Santa Fe  
 Número de Matrícula: I.N.A.E.S.: 5360  
 Actividad Principal: Servicio de Crédito  
 Número de Matrícula: Servicios de Telecomunicaciones, Agua Potable, Televisión por Cable, Internet, Créditos y Pantecón Social  
 Ejercicio Social Número: 61 Inicialdo el: 01-ene-23 Finalizado el: 31-dic-23

ANEXO XVI

**ESTADO DE RESULTADOS POR LA GESTIÓN COOPERATIVA POR SECCIÓN**

**Servicio Agua Potable**

Concepto	31-dic-23		Total	31-dic-22		Total
	Asociados	No Socios		Asociados	No Socios	
Ventas de Bienes y Servicios	53.412.333,50	5.426.331,40	58.838.664,90	46.487.177,98	1.194.767,10	47.681.945,08
Costos de Explotación	-36.077.006,25	-3.664.133,04	-39.741.139,29	-29.568.233,02	-761.270,54	-30.329.503,56
<b>Resultado Bruto</b>	17.335.327,25	1.762.198,36	19.097.525,61	16.918.944,96	433.496,56	17.352.441,52
Gastos de Administración	-10.432.377,70	-1.059.556,32	-11.491.934,02	-9.534.230,97	-245.470,50	-9.779.701,47
Gastos de Financiación	-23.087,81	-2.344,89	-25.432,70	-4.360,95	-112,29	-4.473,24
Gastos de Comercialización	-1.331.413,97	-135.224,02	-1.466.637,99	-1.254.471,33	-32.297,92	-1.286.769,25
Otros Gastos	-2.899.490,54	-294.484,50	-3.193.975,04	-2.906.107,04	-74.821,29	-2.980.928,33
Resultados Financieros y por Tenencia						
- Generados por Activos	25.964.257,83	2.637.039,62	28.601.297,45	6.421.762,28	165.336,16	6.587.098,44
- Generados por Pasivos	0,00	0,00	0,00	0,00	0,00	0,00
Otros Ingresos	0,00	0,00	0,00	138.508,39	3.566,05	142.074,44
<b>Excedente / (Pérdida) del Ejercicio</b>	28.613.215,06	2.907.628,25	31.520.843,31	9.780.045,33	249.696,77	10.029.742,10
Total de Gastos Directos			37.937.317,04			29.236.329,18
Total de Gastos Indirectos			17.981.802,00			15.145.046,67

Las Notas N° 1 a 13 adjuntas y Anexos I a XXVII forman parte integrante de estos Estados Contables.  
 Firmado a los efectos de su identificación con mi Informe del 12 de Febrero de 2024.

 Cristian Porporato  
 Tesorero

 Marcela De Fco  
 Presidente

 Gustavo Garzollo  
 Secretario

 CPN Marcelo Franco  
 Matrícula 9941-C.P.E. Santa Fe



Denominación de la Sociedad: **Coop. de Prov. de Obras y Serv. Púb., Aist., Viv., y Crédito Ltda.**  
Domicilio Legal: **Colón 801 - María Susana - Santa Fe**  
Número de Matrícula: **I.N.A.E.S.: 5360**  
Actividad Principal: **Servicio de Crédito**  
Número de Matrícula: **Servicios de Telecomunicaciones, Agua Potable, Televisión por Cable, Internet, Créditos y Pantecón Social**  
Ejercicio Social Número: **61** Finalizado el: **31-dic-23**  
Iniciado el: **01-ene-23**

**ANEXO XVII**

**ESTADO DE RESULTADOS POR LA GESTIÓN COOPERATIVA POR SECCIÓN**

**Servicio Crédito**

Concepto	31-dic-23		Total	31-dic-22		Total
	Asociados	No Socios		Asociados	No Socios	
Ventas de Bienes y Servicios	122.839.981,09	0,00	122.839.981,09	135.894.689,96	0,00	135.894.689,96
Costos de Explotación	-6.948.920,48	0,00	-6.948.920,48	-7.083.932,60	0,00	-7.083.932,60
<b>Resultado Bruto</b>	115.891.060,61	0,00	115.891.060,61	128.810.757,36	0,00	128.810.757,36
Gastos de Administración	-29.813.141,16	0,00	-29.813.141,16	-33.387.539,82	0,00	-33.387.539,82
Gastos de Financiación	-53.088,54	0,00	-53.088,54	-12.744,39	0,00	-12.744,39
Gastos de Comercialización	-17.702.705,22	0,00	-17.702.705,22	-13.887.536,45	0,00	-13.887.536,45
Otros Gastos	-6.601.195,63	0,00	-6.601.195,63	-8.373.711,80	0,00	-8.373.711,80
Resultados Financieros y por Tenencia						
- Generados por Activos	84.386.573,68	0,00	84.386.573,68	-5.442.260,56	0,00	-5.442.260,56
- Generados por Pasivos	0,00	0,00	0,00	0,00	0,00	0,00
Otros Ingresos	0,00	0,00	0,00	404.773,16	0,00	404.773,16
<b>Excedente / (Pérdida) del Ejercicio</b>	<b>146.107.503,74</b>	<b>0,00</b>	<b>146.107.503,74</b>	<b>68.111.737,49</b>	<b>0,00</b>	<b>68.111.737,49</b>
Total de Gastos Directos			23.583.611,12			19.596.902,78
Total de Gastos Indirectos			37.535.439,91			43.148.562,28

Las Notas N° 1 a 13 adjuntas y Anexos I a XXVII forman parte integrante de estos Estados Contables.  
Firmado a los efectos de su identificación con mi Informe del 12 de Febrero de 2024.

 Cristian Porporato  
Tesorero

 Marcela De Feo  
Presidente

 Gustavo Garzotto  
Secretario

 CPN Marcelo Franco  
Matrícula 9941-C.P.C.E. Santa Fe

Denominación de la Sociedad:  
 Domicilio Legal:  
 Número de Matrícula:  
 Actividad Principal:  
 Número de Matrícula:  
 Ejercicio Social Número:

Coop. de Prov. de Obras y Serv. Púb., Aist., Viv., y Crédito Ltda.  
 Colón 801 - Maria Susana - Santa Fe  
 I.N.A.E.S.: 5360  
 Servicio de Crédito  
 Servicios de Telecomunicaciones, Agua Potable, Televisión por Cable, Internet, Créditos y Pantecón Social  
 Inicialdo el: 01-ene-23  
 Finalizado el: 31-dic-23

61

ANEXO XVIII

## ESTADO DE RESULTADOS POR LA GESTIÓN COOPERATIVA POR SECCIÓN

### Servicio Internet


Concepto	31-dic-23		31-dic-22		Total
	Asociados	No Socios	Asociados	No Socios	
Ventas de Bienes y Servicios	116.427.276,47	11.575.316,77	128.002.593,24	9.844.903,97	131.898.176,88
Costos de Explotación	-77.208.383,95	0,00	-77.208.383,95	0,00	-99.184.570,47
<b>Resultado Bruto</b>	39.218.892,52	11.575.316,77	50.794.209,29	9.844.903,97	32.713.606,41
Gastos de Administración	-24.755.782,50	0,00	-24.755.782,50	0,00	-26.346.355,11
Gastos de Financiación	-132.625,43	0,00	-132.625,43	0,00	-245.885,39
Gastos de Comercialización	-1.080.069,83	0,00	-1.080.069,83	0,00	-9.424.206,61
Otros Gastos	-7.178.339,62	0,00	-7.178.339,62	0,00	-8.127.184,41
Resultados Financieros y por Tenencia	107.023.433,14	0,00	107.023.433,14	0,00	23.433.061,47
- Generados por Activos	0,00	0,00	0,00	0,00	0,00
- Generados por Pasivos	2.627.453,77	0,00	2.627.453,77	0,00	2.797.681,94
Otros Ingresos					
<b>Excedente / (Pérdida) del Ejercicio</b>	<b>115.722.962,05</b>	<b>11.575.316,77</b>	<b>127.298.278,82</b>	<b>9.844.903,97</b>	<b>14.800.718,30</b>
Total de Gastos Directos			71.247.925,63		101.449.960,34
Total de Gastos Indirectos			39.107.275,70		41.878.241,65

Las Notas Nº 1 a 13 adjuntas y Anexos I a XXVII forman parte integrante de estos Estados Contables.  
 Firmado a los efectos de su identificación con mi Informe del 12 de Febrero de 2024.

  
 Cristian Porporato  
 Tesorero

  
 Marcela De Feo  
 Presidente

  
 Gustavo Garzotto  
 Secretario

  
 CPN Marcelo Franco  
 Matrícula 9941-C.P.E. Santa Fe

Denominación de la Sociedad: **Coop. de Prov. de Obras y Serv. Púb., Aist., Viv., y Crédito Ltda.**  
 Domicilio Legal: Colón 801 - María Susana - Santa Fe  
 Número de Matrícula: I.N.A.E.S.: 5360  
 Actividad Principal: Servicio de Crédito  
 Número de Matrícula: Servicios de Telecomunicaciones, Agua Potable, Televisión por Cable, Internet, Créditos y Panteón Social  
 Ejercicio Social Número: 61 Inciado el: 01-ene-23 Finalizado el: 31-dic-23

**ANEXO XIX**

**ESTADO DE RESULTADOS POR LA GESTIÓN COOPERATIVA POR SECCIÓN**

**Servicio Nichos**

Concepto	31-dic-23		31-dic-22		Total
	Asociados	No Socios	Asociados	No Socios	
Ventas de Bienes y Servicios	3.545.977,23	0,00	2.716.869,01	0,00	2.716.869,01
Costos de Explotación	-1.403.214,41	0,00	-1.616.029,61	0,00	-1.616.029,61
<b>Resultado Bruto</b>	<b>2.142.762,82</b>	<b>0,00</b>	<b>1.100.839,40</b>	<b>0,00</b>	<b>1.100.839,40</b>
Gastos de Administración	-674.911,16	0,00	-531.219,74	0,00	-531.219,74
Gastos de Financiación	-1.529,52	0,00	-250,15	0,00	-250,15
Gastos de Comercialización	-346.114,51	0,00	-261.074,29	0,00	-261.074,29
Otros Gastos	-190.185,21	0,00	-164.351,58	0,00	-164.351,58
Resultados Financieros y por Tenencia					
- Generados por Activos	20.120.106,65	0,00	13.848.377,72	0,00	13.848.377,72
- Generados por Pasivos	0,00	0,00	0,00	0,00	0,00
Otros Ingresos	0,00	0,00	7.944,51	0,00	7.944,51
<b>Excedente / (Pérdida) del Ejercicio</b>	<b>21.050.129,07</b>	<b>0,00</b>	<b>14.000.265,87</b>	<b>0,00</b>	<b>14.000.265,87</b>
Total de Gastos Directos		1.534.531,74			1.534.531,74
Total de Gastos Indirectos		1.081.423,07			1.081.423,07


Total de Gastos Directos 1.534.531,74  
 Total de Gastos Indirectos 1.081.423,07

Las Notas Nº 1 a 13 adjuntas y Anexos I a XXVII forman parte integrante de estos Estados Contables.  
 Firmado a los efectos de su identificación con mi Informe del 12 de Febrero de 2024.

  
 Cristian Porporato  
 Tesorero

  
 Marcela De Feo  
 Presidente

  
 Gustavo Garzotto  
 Secretario

  
 CPN Marcelo Franco  
 Matrícula 9941-C.P.C.E. Santa Fe

Denominación de la Sociedad:  
 Domicilio Legal:  
 Número de Matrícula:  
 Actividad Principal:  
 Número de Matrícula:  
 Ejercicio Social Número:

Coop. de Prov. de Obras y Serv. Púb., Aist., Viv., y Crédito Ltda.

Colón 801 - María Susana - Santa Fe

I.N.A.E.S.: 5360

Servicio de Crédito

Servicios de Telecomunicaciones, Agua Potable, Televisión por Cable, Internet, Créditos y Puntaje Social

Iniciado el:

01-ene-23

Finalizado el:

31-dic-23

61

ANEXO XX

## CLASIFICACIÓN DEL RESULTADO DEL EJERCICIO


Concepto	Actual				Anterior				Total
	Gestión Cooperativa		Ajenos a la Gestión Cooperativa	Total	Gestión Cooperativa		Ajenos a la Gestión Cooperativa	Total	
	Con Asociados	No Asociados			Con Asociados	No Asociados			
Ventas de Bienes y Servicios	392.704.627,46	18.820.817,33	0,00	411.525.444,79	429.543.635,65	15.041.102,43	0,00	444.584.738,08	
Costos de Explotación	<u>-200.866.231,07</u>	<u>-4.963.413,72</u>	<u>0,00</u>	<u>-205.829.644,79</u>	<u>-235.921.032,93</u>	<u>-3.189.420,08</u>	<u>0,00</u>	<u>-239.110.453,01</u>	
<b>Resultado Bruto</b>	191.838.396,39	13.857.403,61	0,00	205.695.800,00	193.622.602,72	11.851.682,35	0,00	205.474.285,07	
Gastos de Administración	-85.400.913,40	-1.492.213,02	0,00	-86.893.126,42	-95.430.125,15	-1.172.839,93	0,00	-96.602.965,08	
Gastos de Financiación	-252.033,74	-3.131,07	0,00	-255.164,81	-274.718,06	-487,38	0,00	-275.205,44	
Gastos de Comercialización	-22.787.467,87	-200.542,78	0,00	-22.988.010,65	-26.720.231,28	-135.012,15	0,00	-26.855.243,43	
Otros Gastos	-24.029.762,10	-402.952,77	0,00	-24.432.714,87	-29.914.284,76	-399.302,35	0,00	-30.313.587,11	
Resultados Financieros y por Tenencia									
- Generados por Activos	302.850.369,96	6.107.149,63	-384.524.289,77	-75.566.770,18	61.070.148,61	2.307.307,68	-242.483.942,57	-179.106.486,28	
- Generados por Pasivos	0,00	0,00	0,00	0,00	0,00	0,00	0,00	0,00	
Otros Ingresos	2.627.453,77	0,00	2.836.432,84	5.463.886,61	3.719.854,41	16.175,82	2.194.962,61	5.930.992,84	
<b>Excedente / (Pérdida) del Ejercicio</b>	<b>364.846.043,01</b>	<b>17.865.713,60</b>	<b>-381.687.856,93</b>	<b>1.023.899,68</b>	<b>106.073.246,49</b>	<b>12.467.524,04</b>	<b>-240.288.979,96</b>	<b>-121.748.209,43</b>	

Las Notas N° 1 a 13 adjuntas y Anexos I a XXVII forman parte integrante de estos Estados Contables.  
 Firmado a los efectos de su identificación con mi Informe del 12 de Febrero de 2024.

  
 Cristian Porporato  
 Tesorero

  
 Marcela De Feo  
 Presidente

  
 Gustavo Garzotto  
 Secretario

  
 CPN Marcelo Franco  
 Matrícula 9941-C.P.C.F. Santa Fe

## CUADRO GENERAL DE GASTOS

Concepto	Gastos Gestión Cooperativa					Gastos Ajenos a la Gestión Cooperativa		Total del Ejercicio Finalizado	
	Prestación de Servicios	Administración	Comercialización	Otros Gastos	Rtdos. Fciers. y por Tenencia	Gastos Ajenos a la Gestión Cooperativa	31-dic-23	31-dic-22	
Amortizaciones	31.933.924,28	6.966.408,32	0,00	0,00	0,00	0,00	38.900.332,60	45.964.427,72	
Fletes y Acarreos	3.096.359,92	0,00	0,00	0,00	0,00	0,00	3.096.359,92	3.264.849,83	
Gastos de Programación	40.632.279,11	0,00	0,00	0,00	0,00	0,00	40.632.279,11	48.492.020,21	
Gastos Judiciales	94.961,68	0,00	0,00	0,00	0,00	0,00	94.961,68	216.651,65	
Gastos Teléfono	38.079,41	80.293,91	0,00	0,00	0,00	0,00	118.363,32	199.681,02	
Limpieza y Conservación	669.923,45	0,00	0,00	0,00	0,00	0,00	669.923,45	1.143.660,72	
Productos Químicos	748.056,81	0,00	0,00	0,00	0,00	0,00	748.056,81	0,00	
Remuneraciones Consejeros	0,00	3.736.352,11	0,00	0,00	0,00	0,00	3.736.352,11	4.224.678,30	
Seguros	2.655.062,32	0,00	0,00	0,00	0,00	0,00	2.655.062,32	2.887.301,63	
Siniestros	322.890,89	0,00	0,00	0,00	0,00	0,00	322.890,89	0,00	
Alquileres Pagados	0,00	0,00	0,00	0,00	0,00	0,00	0,00	0,00	
Combustibles	1.939.381,74	0,00	0,00	0,00	0,00	0,00	1.939.381,74	1.446.603,02	
Comisiones Pagadas	0,00	0,00	0,00	0,00	0,00	0,00	0,00	0,00	
Costo Pulsos	64.965,70	0,00	0,00	0,00	0,00	0,00	64.965,70	61.455,18	
Costo Servicio de Internet	0,00	0,00	0,00	0,00	0,00	0,00	0,00	0,00	
Costo Venta de Bienes	17.351.244,27	0,00	0,00	0,00	0,00	0,00	17.351.244,27	20.674.750,89	
Energía Eléctrica	7.704.854,88	0,00	0,00	0,00	0,00	0,00	7.704.854,88	8.991.588,15	
Honorarios Técnicos	1.817.973,85	0,00	0,00	0,00	0,00	0,00	1.817.973,85	6.885.401,33	
Otros Costos	1.303.778,97	637.078,98	438.371,12	1.109.019,82	0,00	0,00	3.488.248,89	8.209.174,96	
Repuestos, Reparac. y Mantenimiento	13.282.143,94	0,00	0,00	0,00	0,00	0,00	13.282.143,94	13.234.308,85	
Sueldos y Cargas Sociales	48.653.750,59	58.369.089,94	0,00	0,00	0,00	0,00	107.022.840,53	112.562.899,50	
Viáticos Consejeros	637.938,12	0,00	0,00	0,00	0,00	0,00	637.938,12	744.217,11	
Auditoría Externa	0,00	2.739.244,51	0,00	0,00	0,00	0,00	2.739.244,51	3.678.095,55	
Balances y Asambleas	0,00	0,00	0,00	0,00	0,00	0,00	0,00	4.718.482,60	
Gastos Bancarios	0,00	1.059.807,48	1.195.373,55	4.595.529,30	0,00	0,00	4.595.529,30	6.838.653,44	
Honorarios Contables	0,00	7.576.217,82	0,00	0,00	0,00	0,00	7.576.217,82	8.632.556,66	
Papelaría y Útiles	0,00	2.400.727,86	0,00	0,00	0,00	0,00	2.400.727,86	1.474.829,04	
Servicio de Computación	0,00	885.681,61	0,00	0,00	0,00	0,00	885.681,61	1.382.721,86	
Cuota Colsecor	0,00	0,00	0,00	0,00	0,00	0,00	0,00	0,00	
Cuotas Fecotel	0,00	952.083,17	0,00	0,00	0,00	0,00	952.083,17	853.001,45	
Franquicos	0,00	402.566,75	0,00	0,00	0,00	0,00	402.566,75	324.293,00	
Impuestos Pagados	0,00	2.794,21	0,00	0,00	0,00	0,00	2.794,21	17.064.843,43	
Otros Honorarios	0,00	405.865,04	0,00	12.974.040,36	0,00	0,00	12.976.834,57	291.700,05	
Intereses Bancarios	0,00	0,00	0,00	0,00	0,00	0,00	0,00	233.516,24	
Ingresos Brutos	0,00	0,00	0,00	0,00	51.681,67	0,00	51.681,67	8.104.912,66	
Publicidad	0,00	0,00	8.643.839,04	0,00	0,00	0,00	8.643.839,04	708.389,66	
Bonificaciones Otorgadas	0,00	0,00	266.429,51	0,00	0,00	0,00	266.429,51	2.280.826,57	
Incremento Prev. Incobrables	0,00	0,00	2.763.943,33	0,00	0,00	0,00	2.763.943,33	14.116.419,82	
Gastos Reuniones de Consejo	0,00	0,00	9.680.054,10	0,00	0,00	0,00	9.680.054,10	1.686.446,29	
			0,00	1.683.847,25	0,00	0,00	1.683.847,25		

Denominación de la Sociedad:  
 Bomalio Legak  
 Número de Identificación:  
 Actividad Principal:  
 Actividad Secundaria:  
 Ejercicio Social Número:

Coop. de Prov. de Obras y Serv. Pub., Alst., Viv., y Crédito Ltda.  
 Colón 801 - María Soteras - Santa Fe  
 I.N.A.S.S.: 5360  
 Servicio de Crédito  
 Servicios de Telecomunicaciones, Agua Potable, Televisión por Cable, Internet, Créditos y Pantón Social  
 Iniciado el: 01-ene-23 Finalizado el: 31-dic-23

61

ANEXO XXI

## CUADRO GENERAL DE GASTOS

Concepto	Gastos Gestión Cooperativa				Gastos Ajenos a la Gestión Cooperativa	Total del Ejercicio Finalizado	
	Prestación de Servicios	Administración	Comercialización	Otros Gastos		Rtdos. Fcioros. y por Tenencia	31-dic-23
Incremento Previsión p/ Accidentes	0,00	0,00	0,00	0,00	0,00	0,00	0,00
Servicio de Cafetería	0,00	0,00	0,00	914.993,02	0,00	914.993,02	1.072.715,74
Sorteo Regalos Abonados	0,00	0,00	0,00	0,00	0,00	0,00	0,00
Gastos Institucionales	0,00	0,00	0,00	3.140.009,56	0,00	3.140.009,56	4.573.498,11
Mullas Automotor	0,00	0,00	0,00	15.275,56	0,00	15.275,56	0,00
Intereses y Mullas Fiscales	0,00	0,00	0,00	0,00	116.308,05	116.308,05	35.057,40
Intereses Comerciales	0,00	0,00	0,00	0,00	87.175,09	87.175,09	6.631,80
Costo Conexión Internet	32.882.074,86	0,00	0,00	0,00	0,00	32.882.074,86	40.049.902,00
Honorarios Legales	0,00	678.924,71	0,00	0,00	0,00	678.924,71	826.290,59
Ind. Prev. para Juicios	0,00	0,00	0,00	0,00	0,00	0,00	0,00
<b>TOTALES</b>	<b>205.829.644,79</b>	<b>86.893.126,42</b>	<b>22.988.010,65</b>	<b>24.432.714,87</b>	<b>255.164,81</b>	<b>340.398.661,54</b>	<b>393.157.454,06</b>

Datos al 31/12/22:

239.110.452,99    96.602.965,07    26.855.243,43    30.313.587,11    275.205,46    0,00

Las Notas Nº 1 a 13 adjuntas y Anexos I a XXVII forman parte integrante de estos Estados Contables.  
 Firmado a los efectos de su identificación con mi Informe del 12 de Febrero de 2024.

  
 Cristian Porporato  
 Tesorero

  
 Gustavo Garzotto  
 Secretario

  
 Marcela De Feo  
 Presidente

  
 CPN Marcelo Franco  
 Matrícula 9941-C.P.C.E. Santa Fe

Denominación de la Sociedad:	Coop. de Prov. de Obras y Serv. Púb., Aist., Viv., y Crédito Ltda.		
Domicilio Legal:	Colón 801 - María Susana - Santa Fe		
Número de Matrícula:	I.N.A.E.S.: 5360		
Actividad Principal:	Servicio de Crédito		
Actividad Secundaria:	Servicios de Telecomunicaciones, Agua Potable, Televisión por Cable, Internet, Créditos y Panteón Social		
Ejercicio Social Número:	61	Iniciado el: 01-ene-23	Finalizado el: 31-dic-23

ANEXO N° XXII

## COMPOSICIÓN DEL RESULTADO POR SECCIÓN


	Ejercicio Finalizado	
	31-dic-23	31-dic-22
<b>Resultado de la Gestión Cooperativa</b>		
Servicio Telefónico	43.312.168,94	24.256.697,25
Servicio TV por Cable	13.422.832,73	-12.658.390,50
Servicio Agua Potable	31.520.843,31	10.029.742,10
Servicio Crédito	146.107.503,74	68.111.737,49
Servicio Internet	127.298.278,82	14.800.718,30
Servicio Nichos	<u>21.050.129,07</u>	<u>14.000.265,87</u>
<i>Total Resultados de la Gestión Cooperativa</i>	382.711.756,61	118.540.770,53
<b>Resultados Ajenos a la Gestión Cooperativa</b>	<u>-381.687.856,93</u>	<u>-240.288.979,96</u>
<b>Excedente / (Pérdida) del Ejercicio</b>	<b>1.023.899,68</b>	<b>-121.748.209,43</b>

Las Notas N° 1 a 13 adjuntas y Anexos I a XXVII forman parte integrante de estos Estados Contables.  
Firmado a los efectos de su identificación con mi Informe del 12 de Febrero de 2024.

  
Cristian Porporato  
Tesorero

  
Gustavo Garzotto  
Secretario

  
Marcela De Feo  
Presidente

  
CPN Marcelo Franco  
Matrícula 9941-C.P.C.E. Santa Fe

Denominación de la Sociedad:	<b>Coop. de Prov. de Obras y Serv. Púb., Aist., Viv., y Crédito Ltda.</b>		
Domicilio Legal:	Colón 801 - María Susana - Santa Fe		
Número de Matrícula:	I.N.A.E.S.: 5360		
Actividad Principal:	Servicio de Crédito		
Número de Matrícula:	Servicios de Telecomunicaciones, Agua Potable, Televisión por Cable, Internet, Créditos y Panteón Social		
Ejercicio Social Número:	61	Iniciado el:	01-ene-23
			Finalizado el: 31-dic-23

**ANEXO XXIII**

## CUADRO GENERAL DE RESULTADOS

<b>PÉRDIDAS</b>	
Concepto	Importe
Servicio Telefónico	24.411.147,21
Servicio TV por Cable	85.978.188,12
Servicio Agua Potable	55.919.119,04
Servicio Crédito	-23.267.522,65
Servicio Internet	110.355.201,33
Servicio Nichos	2.615.954,81
Otros Egresos	0,00
Excedente del Ejercicio	1.023.899,68
<b>Totales</b>	<b>257.035.987,54</b>


<b>EXCEDENTES</b>	
Concepto	Importe
Servicio Telefónico	67.723.316,15
Servicio TV por Cable	99.401.020,85
Servicio Agua Potable	87.439.962,35
Servicio Crédito	122.839.981,09
Servicio Internet	237.653.480,15
Servicio Nichos	23.666.083,88
Resultados Financieros y por Tenencia	-384.524.289,77
Otros Ingresos	2.836.432,84
<b>Totales</b>	<b>257.035.987,54</b>

Las Notas N° 1 a 13 adjuntas y Anexos I a XXVII forman parte integrante de estos Estados Contables.  
Firmado a los efectos de su identificación con mi Informe del 12 de Febrero de 2024.

  
Cristian Porporato  
Tesorero

  
Gustavo Garzotto  
Secretario

  
Marcela De Feo  
Presidente

  
CPN Marcelo Franco  
Matrícula 9941-C.P.C.E. Santa Fe



Denominación de la Sociedad:	Coop. de Prov. de Obras y Serv. Púb., Aist., Viv., y Crédito Ltda.		
Domicilio Legal:	Colón 801 - María Susana - Santa Fe		
Número de Matrícula:	I.N.A.E.S.: 5360		
Actividad Principal:	Servicio de Crédito		
Actividad Secundaria:	Servicios de Telecomunicaciones, Agua Potable, Televisión por Cable, Internet, Créditos y Panteón Social		
Ejercicio Social Número:	61	Iniciado el: 01-ene-23	Finalizado el: 31-dic-23

## FONDO DE EDUCACIÓN Y CAPACITACIÓN COOPERATIVA

ANEXO XXIV


<b>I.</b>			
Saldo al inicio del ejercicio			
Importe constituido en el ejercicio		0,00	
Importe aplicado en el ejercicio (Apartado II)		<u>0,00</u>	
<b>Saldo al cierre del ejercicio</b>		<b>0,00</b>	
<b>II.</b>			
Detalle correspondiente a las sumas invertidas en Educación y Capacitación Cooperativas por el Ejercicio Económico N° 61 cerrado el 31 de diciembre de 2023.			
<b>INVERSIÓN</b>			
* Creación y desarrollo de cooperativas escolares		0,00	
* Elementos de Difusión Cooperativa		0,00	
* Mantenimiento "Plaza de la Cooperación"		0,00	
* Creación y distribución de material audiovisual sobre cooperativismo		0,00	
* Aportes a docentes y alumnos dedicadas a la educación y capacitación cooperativas		0,00	
* Contratación de espacios en medios de comunicación referidos al cooperativismo		0,00	
* Transferencias a Federaciones y Confederaciones cooperativas		0,00	
* Transf. a entidades con personería jurídica sin fines de lucro especializadas en educ. y capac. coop.		0,00	
* Organización y Presencia en Eventos Cooperativos		<u>0,00</u>	
Sub-Total		0,00	
* Donaciones al I.N.A.E.S, según Art. 2° inc. c) de la Ley N°23.427 - Res. 635/88		<u>0,00</u>	
<b>TOTAL DE LA INVERSIÓN EN EDUC. Y CAPAC. COOP. DEL EJERCICIO</b>		<b>0,00</b>	
<b>III. AFECTACIÓN DE RECURSOS</b>			
* Saldo imputado a gastos del ejercicio (adicionales al anterior detalle)		<u>1.012.439,92</u>	
<b>TOTAL DE RECURSOS AFECTADOS</b>		<b>1.012.439,92</b>	

Las Notas N° 1 a 13 adjuntas y Anexos I a XXVII forman parte integrante de estos Estados Contables.  
Firmado a los efectos de su identificación con mi Informe del 12 de Febrero de 2024.

  
Cristian Porporato  
Tesorero

  
Gustavo Garzotto  
Secretario

  
Marcela De Feo  
Presidente

  
CPN Marcelo Franco  
Matrícula 9941-C.P.C.E. Santa Fe

<b>Denominación de la Sociedad:</b>	<b>Coop. de Prov. de Obras y Serv. Púb., Aist., Viv., y Crédito Ltda.</b>		
<b>Domicilio Legal:</b>	Colón 801 - María Susana - Santa Fe		
<b>Número de Matrícula:</b>	I.N.A.E.S.: 5360		
<b>Actividad Principal:</b>	Servicio de Crédito		
<b>Actividad Secundaria:</b>	Servicios de Telecomunicaciones, Agua Potable, Televisión por Cable, Internet, Créditos y Panteón Social		
<b>Ejercicio Social Número:</b>	61	Iniciado el: 01-ene-23	Finalizado el: 31-dic-23

**ANEXO XXV**

**FONDO DE ACCIÓN ASISTENCIAL Y ESTÍMULO LABORAL**


<b>I.</b>		
Saldo al inicio del ejercicio		0,00
Importe constituido en el ejercicio		0,00
Importe aplicado en el ejercicio (Apartado II)		<u>0,00</u>
	<b>Saldo al cierre del ejercicio</b>	<b>0,00</b>
<b>II.</b> Detalle correspondiente a las sumas invertidas en Acción Asistencial y Estímulo Laboral por el Ejercicio Económico N° 61 cerrado el 31 de diciembre de 2023.		
<b>INVERSIÓN</b>		
- Distribución entre el Personal		0,00
- Atención de Contingencias Sociales		0,00
- Capacitación del Personal		0,00
- Otras		<u>0,00</u>
	<b>TOTAL DE LA INVERSIÓN ESTÍMULO LABORAL DEL EJERCICIO</b>	<b>0,00</b>
<b>III. AFECTACIÓN DE RECURSOS</b>		
* Saldo imputado a gastos del ejercicio		<u>0,00</u>
	<b>TOTAL DE RECURSOS AFECTADOS</b>	<b>0,00</b>

Las Notas N° 1 a 13 adjuntas y Anexos I a XXVII forman parte integrante de estos Estados Contables.  
 Firmado a los efectos de su identificación con mi Informe del 12 de Febrero de 2024.

  
**Cristian Porporato**  
 Tesorero

  
**Gustavo Garzotto**  
 Secretario

  
**Marcela De Feo**  
 Presidente

  
**CPN Marcelo Franco**  
 Matrícula 9941-C.P.C.E. Santa Fe

Denominación de la Sociedad:  
 Domicilio Legal:  
 Número de Matrícula:  
 Actividad Principal:  
 Actividad Secundaria:  
 Ejercicio Social Número:

Coop. de Prov. de Obras y Serv. Púb., Aist., Viv., y Crédito Ltda.  
 Colón 801 - María Susana - Santa Fe  
 I.N.A.E.S.: 5360  
 Servicio de Crédito  
 Servicios de Telecomunicaciones, Agua Potable, Televisión por Cable, Internet, Créditos y Panteón Social  
 Iniciado el: **01-ene-23** Finalizado el: **31-dic-23**

61

ANEXO XXVI

## EVOLUCIÓN DEL CAPITAL COOPERATIVO PENDIENTE DE REINTEGRO

DETALLE	31-dic-18		31-dic-19		31-dic-20		31-dic-21		31-dic-22	
	Cantidad de Asociados	Importe	Cantidad de Asociados	Importe	Cantidad de Asociados	Importe	Cantidad de Asociados	Importe	Cantidad de Asociados	Importe
Saldos pendientes de reintegro al inicio	17	585.808,91	11	372.098,10	12	325.406,68	4	37.449,24	3	37.449,24
Solicitudes de devolución recibidas	4	50.806,76	4	161.170,29	3	31.496,80	3	40.962,72	0	
Reintegros efectuados	-10	-264.517,57	-3	-207.861,71	-12	-319.454,24	-4	-37.449,24	-3	-37.449,24
Saldos pendientes de reintegro al cierre	<u>17</u>	<u>585.808,91</u>	<u>11</u>	<u>372.098,10</u>	<u>12</u>	<u>325.406,68</u>	<u>3</u>	<u>37.449,24</u>	<u>0</u>	<u>0,00</u>

Ver Nota 9 en la que se hace un detalle preciso de Disposiciones Legales y Estatutarias y Restricciones al Reembolso de Cuotas Sociales.  
 Intereses Devengados por saldos impagos: 0,00

Dentro de "Reintegros Efectuados" se incluyen solo los asociados a los cuales se les hizo reintegro total.

Las Notas N° 1 a 13 adjuntas y Anexos I a XXVII forman parte integrante de estos Estados Contables.  
 Firmado a los efectos de su identificación con mi Informe del 12 de Febrero de 2024.



Cristian Porporato  
 Tesorero



Gustavo Garzotto  
 Secretario



Marcela De Feo  
 Presidente



CPN Marcelo Franco  
 Matrícula 9941-C.P.C.E. Santa Fe

Denominación de la Sociedad:	<b>Coop. de Prov. de Obras y Serv. Púb., Aist., Viv., y Crédito Ltda.</b>		
Domicilio Legal:	Colón 801 - María Susana - Santa Fe		
Número de Matrícula:	<b>L.N.A.E.S.: 5360</b>		
Actividad Principal:	<b>Servicio de Crédito</b>		
Número de Matrícula:	<b>Servicios de Telecomunicaciones, Agua Potable, Televisión por Cable, Internet, Créditos y Panteón Social</b>		
Ejercicio Social Número:	<b>61</b>	Iniciado el:	<b>01-ene-23</b> Finalizado el: <b>31-dic-23</b>

ANEXO N° XXVII

## ESTADO DE RESULTADOS CON DETERMINACIÓN RESULTADO OPERATIVO


	31-dic-23	31-dic-22
Ingresos por Ventas de Bienes y Servicios	411.525.444,79	444.584.738,08
Costos por Prestación de Servicios	<u>-166.929.312,19</u>	<u>-193.146.025,28</u>
<b>Resultado Bruto</b>	<b>244.596.132,60</b>	<b>251.438.712,80</b>
Gastos de Administración	-83.031.536,26	-96.127.173,65
Gastos de Financiación	-255.164,81	-275.205,44
Gastos de Comercialización	-13.307.956,55	-12.738.823,61
Otros Gastos	-24.432.714,87	-30.313.587,11
Resultado por Participaciones en Entes Vinculados	0,00	0,00
Resultados Financieros y por Tenencia (incluyendo Recpam)	-75.566.770,18	-179.106.486,27
Otros Ingresos	5.463.886,61	5.930.992,84
Otros Egresos	<u>0,00</u>	<u>0,00</u>
<b>Resultado Operativo</b>	<b>53.465.876,54</b>	<b>-61.191.570,44</b>
<i>Disminución / (Incremento) Neta de Provisiones para Incobrables</i>	-9.680.054,10	-14.116.419,82
<i>Disminución / (Incremento) Neta de Provisiones de Pasivo</i>	-3.861.590,16	-475.791,42
<i>Amortizaciones Bienes de Uso</i>	-38.900.332,60	-45.964.427,75
<i>Amortizaciones Activos Intangibles</i>	<u>0,00</u>	<u>0,00</u>
<b>Excedente / (Pérdida) ordinaria de las operaciones que continúan</b>	<b><u>1.023.899,68</u></b>	<b><u>-121.748.209,43</u></b>

Las Notas N° 1 a 13 adjuntas y Anexos I a XXVII forman parte integrante de estos Estados Contables.  
Firmado a los efectos de su identificación con mi Informe del 12 de Febrero de 2024.

  
Cristian Porporato  
Tesorero

  
Gustavo Garzotto  
Secretario

  
Marcela De Feo  
Presidente

  
CPN Marcelo Franco  
Matrícula 9941-C.P.C.E. Santa Fe

Denominación de la Sociedad:	<b>Coop. de Prov. de Obras y Serv. Púb., Aist., Viv., y Crédito Ltda.</b>		
Domicilio Legal:	Colón 801 - María Susana - Santa Fe		
Número de Matrícula:	I.N.A.E.S.: 5360		
Actividad Principal:	<b>Servicio de Crédito</b>		
Actividad Secundaria:	Servicios de Telecomunicaciones, Agua Potable, Televisión por Cable, Internet, Créditos y Panteón Social		
Ejercicio Social Número:	61	Iniciado el: 01-ene-23	Finalizado el: 31-dic-23

## DISTRIBUCIÓN DEL EXCEDENTE

<b>EXCEDENTE DEL EJERCICIO</b>		1.023.899,68
<b>Resultado No Asignados Iniciales No Distribuidos</b>		0,00
<b>EXCEDENTE DEL EJERCICIO NETO A DISTRIBUIR</b>		1.023.899,68
<b><u>Distribución:</u></b>		
Reconstitución (parcial) de Reserva Esp. Art. 42 Ley 20337	0,00	
Reconstitución (parcial) de Reserva Legal	0,00	
Reconstitución (parcial) de Ajuste del Capital	-1.023.899,68	<u>-1.023.899,68</u>
<b>EXCEDENTE NETO A DISTRIBUIR</b>		<b>0,00</b>


## ANÁLISIS DE LA RESERVA ESPECIAL ART. 42 LEY 20337

Saldo al Cierre Ejercicio Anterior: 31/12/22		0,00
<b>Aumentos del Ejercicio</b>		0,00
Distribución Resultado Ejercicio Finalizado el 31/12/2022	<u>0,00</u>	
<b>Disminuciones del Ejercicio</b>		<u>0,00</u>
Absorción Quebranto del Ejercicio Finalizado 31/12/22	<u>0,00</u>	
<b>Saldo al Cierre al 31/12/23</b>		<b>0,00</b>
<b><u>Dato Informativo:</u></b>		
<b>Saldos Pendientes de Reconstitución Reserva Especial Art. 42:</b>		
Pendiente de Reconstitución Ej. Finalizado el 31-12-23:		13.738.474,99
Ejercicio Finalizado el 31/12/....	13.738.474,99	
Otros Ejercicios Posteriores	<u>0,00</u>	
<i>Neto a reconstituir en Futuros Ejercicios</i>		<u><b>13.738.474,99</b></u>

  
Cristian Porporato  
Tesorero

  
Gustavo Garzotto  
Secretario

  
Marcela De Feo  
Presidente

  
CPN Marcelo Franco  
Matrícula 9941-C.P.C.E. Santa Fe



# INFORMES Y DICTAMEN

## 61°

### Ejercicio Económico

Inicio: 01 de Enero de 2023

Cierre: 31 de Diciembre de 2023



## INFORME DEL SÍNDICO

Señores Asociados  
Cooperativa de Provisión de Obras, Servicios Públicos,  
Asistenciales, Vivienda y Crédito María Susana Ltda.

De mi mayor consideración:

De conformidad con las disposiciones legales en la materia, informo que he efectuado las verificaciones pertinentes en los Libros Obligatorios y Auxiliares, elementos extracontables, comprobantes, arqueos de Caja y demás documentación correspondiente al Ejercicio cerrado el 31 de Diciembre de 2023.

Del cotejo surge la coincidencia con las cifras expresadas en el Balance General, Cuadro de Resultados, Notas y Anexos Complementarios, y he comprobado que el Consejo de Administración ha dado cumplimiento a las normas estatutarias vigentes, no pudiendo formular observación alguna.

He fiscalizado los asientos contables, realizado arqueos de caja, asistido a reuniones del Consejo de Administración, observando la buena marcha de la Institución y la veracidad de la documentación a considerar en esta Asamblea.

En mérito a lo expresado, **me es grato aconsejar a la Honorable Asamblea General, la aprobación** de la Memoria, Estado de Situación Patrimonial y Estado de Resultados, Notas y Anexo Complementario correspondiente al 61° Ejercicio finalizado el 31 de Diciembre de 2023.

Les saluda atentamente.



**Martín Rodrigo Mansilla**  
Síndico Titular

María Susana, 12 de Febrero de 2024

# INFORME DE AUDITORÍA EMITIDO POR EL AUDITOR INDEPENDIENTE

*A los Señores Consejeros de  
la Cooperativa de Provisión de Obras y Servicios  
Públicos, Asistenciales, Vivienda y Crédito Ltda.*

CUIT: 30545838504

*Domicilio Legal: Colón 801, localidad de María Susana, Dpto. San Martín, Pcia. de Santa Fe*

## Informe sobre la Auditoría de los Estados Contables

### **Opinión**

He auditado los estados contables de *Cooperativa de Provisión de Obras y Servicios Públicos, Asistenciales, Vivienda y Crédito Ltda.* que comprenden los estados de situación patrimonial al 31 de Diciembre de 2023 y 2022, los estados de resultados, de evolución del patrimonio neto y de flujo de efectivo correspondientes a los ejercicios finalizados en dichas fechas, así como un resumen de las políticas contables significativas y otra información explicativa incluida en las notas y los anexos que los complementan.

En mi opinión, *los estados contables adjuntos presentan razonablemente, en todos los aspectos significativos, la situación patrimonial de la Entidad al 31 de Diciembre de 2023 y 2022, así como sus resultados, la evolución de su patrimonio neto y el flujo de su efectivo correspondientes a los ejercicios finalizados en esas fechas, de conformidad con las Normas Contables Profesionales Argentinas.*

### **Fundamento de la opinión**

He llevado a cabo mi auditoría de conformidad con las normas de auditoría establecidas en la sección III.A de la Resolución Técnica N° 37 de la Federación Argentina de Consejos Profesionales de Ciencias Económicas (FACPCE). Mis responsabilidades de acuerdo con dichas normas se describen más adelante en la sección “Responsabilidades del auditor en relación con la auditoría de los estados contables” de mi informe. Soy independiente de la Entidad y he cumplido las demás responsabilidades de ética de conformidad con los requerimientos del Código de Ética del Consejo Profesional de Ciencias Económicas de la Provincia de Santa Fe y de la Resolución Técnica N° 37 de la FACPCE. Considero que los elementos de juicio que he obtenido proporcionan una base suficiente y adecuada para mi opinión.

### **Información Especial Requerida por la Resolución N° 375/89 (Ex INAC)**

En Anexo I (identificado como “Información Requerida por Organismos de Contralor”), a este informe, la Cooperativa ha dado cumplimiento con la información especial requerida por la Resolución N° 375/89 (ex INAC), la cual ha sido sometida a procedimientos de auditoría realizados durante la revisión de los estados contables básicos con el alcance indicado en el apartado III., excepto con relación a los siguientes puntos de la misma, los cuales no han sido sometido a los procedimiento de auditoría, por lo tanto no se está en condiciones de opinar sobre los mismos:

Punto 2. Asociados

Punto 5.3. Cantidad de Mujeres Asociadas



### ***Información distinta de los estados contables y del informe de auditoría correspondiente***

El Consejo de Administración de la Entidad es responsable de la otra información, que comprende: Convocatoria, Nómina de Consejo de Administración y Sindicatura y Memoria, mientras que la Sindicatura elaboró su propio Informe. Esta otra información no es parte de los estados contables ni de mi informe de auditoría correspondiente.

Mi opinión sobre los estados contables no cubre la otra información y, por lo tanto, no expreso ninguna forma de conclusión que proporcione un grado de seguridad sobre ésta.

En relación con mi auditoría de los estados contables, mi responsabilidad es leer la otra información y, al hacerlo, considerar si existe una incongruencia significativa entre la otra información y los estados contables o el conocimiento obtenido en la auditoría o si parece que existe una incorrección significativa en la otra información.

Si, basándome en el trabajo que he realizado, concluyo que existe una incorrección significativa en la otra información, estoy obligado a informar de ello. No tengo nada que informar al respecto.

### ***Responsabilidades del Consejo de Administración de la Entidad en relación con los estados contables***

El Consejo de Administración de la Entidad es responsable de la preparación y presentación razonable de los estados contables adjuntos de conformidad con las Normas Contables Profesionales Argentinas, y del control interno que considere necesario para permitir la preparación de estados contables libres de incorrección significativa.

En la preparación de los estados contables, la Comisión Directiva es responsable de la evaluación de la capacidad de la Entidad para continuar como empresa en funcionamiento, revelando, en caso de corresponder, las cuestiones relacionadas con este aspecto y utilizando el principio contable de empresa en funcionamiento, excepto si la Comisión Directiva tuviera intención de liquidar la Entidad o de cesar sus operaciones, o bien no existiera otra alternativa realista.

### ***Responsabilidades del auditor en relación con la auditoría de los estados contables***

Mis objetivos son obtener una seguridad razonable de que los estados contables en su conjunto están libres de incorrección significativa y emitir un informe de auditoría que contenga mi opinión. Seguridad razonable es un alto grado de seguridad, pero no garantiza que una auditoría realizada de conformidad con la Resolución Técnica N° 37 de la FACPCE siempre detecte una incorrección significativa cuando exista. Las incorrecciones se consideran significativas si, individualmente o de forma agregada, puede preverse razonablemente que influyan en las decisiones económicas que los usuarios toman basándose en los estados contables.

Como parte de una auditoría de conformidad con la Resolución Técnica N° 37 de la FACPCE, aplico mi juicio profesional y mantengo una actitud de escepticismo profesional durante toda la auditoría. También:

- a) Identifico y evalúo los riesgos de incorrección significativa en los estados contables, diseño y aplico procedimientos de auditoría para responder a dichos riesgos y obtengo elementos de juicio suficientes y adecuados para proporcionar una base para mi opinión.
- b) Obtengo conocimiento del control interno relevante para la auditoría con el fin de diseñar procedimientos de auditoría que sean apropiados en función de las circunstancias y no con la finalidad de expresar una opinión sobre la eficacia del control interno de la Entidad.
- c) Evalúo si las políticas contables aplicadas son adecuadas, así como la razonabilidad de las estimaciones contables y la correspondiente información revelada por el Consejo de Administración de la Entidad.

d) Concluyo sobre lo adecuado de la utilización por el Consejo de Administración de la Entidad, del principio contable de empresa en funcionamiento y, basándome en los elementos de juicio obtenidos, concluyo sobre si existe o no una incertidumbre significativa relacionada con hechos o con condiciones que pueden generar dudas importantes sobre la capacidad de la Entidad para continuar como empresa en funcionamiento. Si concluyo que existe una incertidumbre significativa, se requiere que llame la atención en mi informe de auditoría sobre la información expuesta en los estados contables o, si dicha información expuesta no es adecuada, que exprese una opinión modificada. Mis conclusiones se basan en los elementos de juicio obtenidos hasta la fecha de nuestro informe de auditoría. Sin embargo, hechos o condiciones futuros pueden ser causa de que la Entidad deje de ser una empresa en funcionamiento.

e) Evalué la presentación general, la estructura y el contenido de los estados contables, incluida la información revelada, y si los estados contables representan las transacciones y hechos subyacentes de un modo que logren una presentación razonable.

Me comunico con el Consejo de Administración de la Entidad en relación con, entre otras cuestiones, la estrategia general de la auditoría y los hallazgos significativos de la auditoría, así como cualquier deficiencia significativa del control interno identificada en el transcurso de la auditoría.

### **Informe sobre otros requerimientos legales y reglamentarios**

A efectos de dar cumplimiento a disposiciones vigentes en la materia informo:

a) Los Estados Contables Auditados concuerdan con los registros contables de la Cooperativa, los que han sido llevados en forma técnicamente aceptable y por sistemas de computación, de acuerdo con las disposiciones legales en la materia.

b) Los Estados Contables han sido preparados de acuerdo con lo establecido por la Ley 20337 de Cooperativas.

c) Al 31 de Diciembre de 2023, la deuda devengada de la Cooperativa en concepto de Aportes y Contribuciones a favor del organismo recaudador nacional (ANSES-AFIP), que surge de los registros contables, asciende a la suma de \$ 2.342.511,23, devengados, pero no exigibles, ya que correspondía a los Aportes y Contribuciones del Mes de Diciembre y Aguinaldo del Segundo Semestre de 2023 con vencimiento en Enero de 2024.

d) Al 31 de Diciembre de 2023, la deuda devengada de la Cooperativa a favor de la Administración Provincial de Impuestos (API) de la Provincia de Santa Fe, que surge de los registros contables, en concepto del Impuesto sobre los Ingresos Brutos asciende a \$ 220.887,41 correspondientes a Ingresos incluidos en el Período Fiscal Diciembre de 2023, no exigibles a esa fecha, y con vencimiento en Enero de 2024.

e) Información sobre el Saldo del Fondo de Educación y Promoción Cooperativa: la Cooperativa se encuentra alcanzada e inscripta ante la Administración Federal de Ingresos Públicos en el citado impuesto bajo la CUIT 30545838504.

- Se realizaron al 31 de Diciembre de 2023: 7 (siete) anticipos correspondientes al Período Fiscal 2023, los que totalizan \$ 1.351.391,44, con el siguiente detalle:
  - Anticipo N° 1 por \$ 193.055,92: pagado el 14-06-2023 en Banco Coinag;
  - Anticipo N° 2 por \$ 193.055,92: pagado el 14-07-2023 en Banco Coinag;
  - Anticipo N° 3 por \$ 193.055,92: pagado el 18-08-2023 en Banco Coinag;
  - Anticipo N° 4 por \$ 193.055,92: pagado el 15-09-2023 en Banco Coinag;
  - Anticipo N° 5 por \$ 193.055,92: pagado el 12-10-2023 en Banco Coinag;
  - Anticipo N° 6 por \$ 193.055,92: pagado el 10-11-2023 en Banco Coinag; y
  - Anticipo N° 7 por \$ 193.055,92: pagado el 11-12-2023 en Banco Coinag
- La Declaración Jurada Anual del Período Fiscal 2022 fue presentada ante la Administración Federal de Ingresos Públicos el día 22/05/2023 arrojando un Saldo a Favor de \$ 261.717,04.
- Al 31 de Diciembre de 2023 se provisionó la cantidad de \$ 6.339.521,10 correspondientes a la Declaración Jurada del Período Fiscal 2023, que vence en Mayo de 2024.

- Al 31 de diciembre de 2023 no existe deuda devengada a favor de la Administración Federal de Ingresos Públicos.


f) En el marco de lo establecido por la Resolución N° 221/2010 del INAES dejo constancia que se ha dado cumplimiento con lo dispuesto en las resoluciones de la U.I.F. N° 65/2011 y 125/2009, así como los procedimientos indicados por la Resolución N° 420/11 de la F.A.C.P.C.E. en materia de prevención del lavado de activos de origen delictivo y de la financiación del terrorismo.

g) Tal como se indica en Nota I.3. la Entidad expone los Estados Contables en moneda homogénea aplicando las normas contables profesionales vigentes aprobadas por la Federación Argentina de Consejos Profesionales de Ciencias Económicas.

h) Según Resolución 3/96 del Consejo Profesional de Ciencias Económicas de la Provincia de Santa Fe, las cifras de los estados contables mencionados en el párrafo de opinión son las siguientes:

	2022	2023
Activo	\$ 669.655.354,96	\$ 628.015.593,03
Pasivo	\$ 78.127.130,23	\$ 37.583.600,83
Patrimonio Neto	\$ 591.528.224,73	\$ 590.431.992,20
Resultados	\$-121.748.209,43	\$ 1.023.899,68

MARÍA SUSANA, Febrero 12 de 2024



**CPN Marcelo A. FRANCO**  
**Contador Público Nacional**  
**Matrícula 9941 - Ley 8738 - C.P.C.E. Santa Fe**

Firmado con Firma Digital



NÚMERO DE TRABAJO	00843378 (SLD:00120842)	
BOLETA DE DEPÓSITO	V2-03072745	
DENOMINACIÓN DEL COMITENTE	COOP DE PROV DE OBRAS Y SERVIC	
CUIT DEL COMITENTE	30-54583850-4	
FIRMANTES		
MATRÍCULA	NOMBRE Y APELLIDO	CUIT
01-09941	FRANCO MARCELO ALDO	20-17719169-9
TIPO DE TRABAJO	Balance	
FECHA DE INFORME / CERTIFICACION	12/02/2024	

Activo: \$ 628,015,593.03  
Pasivo: \$ 37,583,600.83  
Ventas e ingresos: \$ 411,525,444.79  
Fecha cierre: 31/12/2023

**ESTE DOCUMENTO CONTIENE ARCHIVOS ADJUNTOS**

El presente PDF contenedor se debe descargar y luego abrir con lector de PDF Acrobat Reader (no se lo debe abrir haciendo "clic" en el documento al descargarlo del Sistema de Legalizaciones Digitales).

De esta manera el lector de PDF validará automáticamente la firma digital del funcionario del Consejo inserta en el documento contenedor. Se mostrará una tilde verde en la parte superior seguida de la leyenda "Firmado y todas las firmas son válidas".

Este PDF contiene adjuntos los archivos de la documentación objeto de la labor (cuando correspondan conforme a la labor desarrollada) y el informe/certificación profesional. Para acceder a los archivos adjuntos se debe hacer "clic" en el símbolo que representa un clip al margen izquierdo o seleccionar las siguientes opciones que se irán desplegando en el menú visible en la parte superior de la pantalla: ver-mostrar/ocultar/paneles de navegación/archivos adjuntos. Al abrir los archivos adjuntos también se podrá validar la firma digital del profesional.

ESTE PDF CONTENEDOR SÓLO TIENE VALIDEZ EN FORMATO DIGITAL Y EN LA VERSIÓN ORIGINAL GENERADA POR EL CONSEJO (NO IMPRESO). Por lo tanto a los terceros interesados se debe enviar el PDF contenedor descargado desde la plataforma digital SIN REALIZARLE NINGUNA MODIFICACION. Escanee el código QR al pie del documento para verificar la legitimidad de la presente legalización.

Nro. de legalización: D2024007058  
00843378/01895118

ROSARIO, 12/04/2024

EL CONSEJO PROFESIONAL DE CIENCIAS ECONÓMICAS DE LA PROVINCIA DE SANTA FE LEGALIZA LA ACTUACIÓN PROFESIONAL ADJUNTA Y DECLARA QUE, SEGÚN CONSTA EN SUS REGISTROS, LOS PROFESIONALES FIRMANTES QUE SE DETALLAN A CONTINUACIÓN SE ENCUENTRAN INSCRIPTOS EN LAS MATRÍCULAS QUE ADMINISTRA ESTA CÁMARA II Y HABILITADOS PARA EL EJERCICIO PROFESIONAL A LA FECHA, ASIMISMO SE HAN CUMPLIDO LAS LEYES NRO 8738, 6854 Y 12135:

CONTADOR PUBLICO FRANCO MARCELO ALDO MATRÍCULA NRO. 09941

Firmado digitalmente por: CONSEJO PROFESIONAL DE  
CIENCIAS ECONOMICAS DE LA PROV DE STA FE

En fecha y Hora: 12/04/2024 16:08

Nombre de Reconocimiento: CN=AC-DIGILOGIX,  
SERIALNUMBER=CUIT 30714128716, O=DIGILOGIX S.A.,  
S=Ciudad Autonoma de Buenos Aires, C=AR





# INFORMACIÓN ESTADÍSTICA

## 61°

**Ejercicio Económico**

Inicio: 01 de Enero de 2023

Cierre: 31 de Diciembre de 2023



## ANEXO N° 1: INFORMACIÓN REQUERIDA POR ORGANISMOS DE CONTRALOR

1. IDENTIFICACIÓN DE LA COOPERATIVA:	
1.1. DENOMINACIÓN: <i>Cooperativa de Provisión de Obras y Servicios Públicos, Asistenciales, Vivienda y Crédito Ltda.</i>	
1.2. MATRÍCULA N°: 5360	1.3. DOMICILIO: Colón 801
1.4. LOCALIDAD: María Susana	1.5. CÓDIGO POSTAL: 2527
1.6. PROVINCIA: Santa Fe	
1.7. ACTIVIDAD PRINCIPAL: Servicio de Crédito	
1.8. ACTIVIDAD SECUNDARIA: Servicio de Televisión por Cable – Servicio de Telecomunicaciones – Servicio de Agua Potable (no por redes) – Servicio de Internet – Servicio de Nichos – Banco Ortopédico	
1.9. ASOCIADO A COOPERATIVA DE GRADO SUPERIOR: Si	
1.10. ¿A CUÁL? FECOTEL Ltda.	

2. ASOCIADOS		
2.1. CANTIDAD TOTAL:	2429	
2.2. CANTIDAD TOTAL ACTIVA:	---	
2.3. CANTIDAD POR JURISDICCION		
CAPITAL FEDERAL BUENOS AIRES CATAMARCA CORDOBA CORRIENTES CHACO CHUBUT ENTRE RIOS	FORMOSA JUJUY LA PAMPA LA RIOJA MENDOZA MISIONES NEUQUEN RIO NEGRO	SALTA SAN JUAN SAN LUIS SANTA CRUZ SANTA FE      2429 S.DEL ESTERO T. DEL FUEGO TUCUMAN

3. OPERATORIA	
3.1. CIERRE DEL BALANCE AL	31 de Diciembre de 2023
3.2. MONTO	
TOTAL ANUAL FACTURADO	411.525.444.79
MERCADO INTERNO	411.525.444.79

3.3. VOLUMEN TOTAL DE PRODUCCIÓN O COMPRAS	
3.4. VOLUMEN TOTAL DE DISTRIBUCIÓN O VENTAS	
- Sección Crédito:	215,00 Operaciones nuevas en el ejercicio
- Sección Telefonía	876.613,00 Pulsos
- Sección Agua Potable:	477.536,00 Litros / <del>Bidones / Etc.</del>
- Sección Televisión por Cable:	12.236,00 Abonos durante el Ejercicio
- Sección Internet	14.251,00 Abonos durante el Ejercicio
- Sección Banco Ortopédico:	94,00 Bienes Prestados

3.5. OPERACIONES DISCRIMINADAS POR SECCIONES			
SECCIÓN	Cantidad	MONTO DE OPERACIONES	
SERVICIO DE CRÉDITO		122.839.981,09	
SERVICIO DE TELEFONÍA		23.921.689,88	
SERVICIO DE TELEVISIÓN POR CABLE		75.006.538,45	
SERVICIO DE AGUA POTABLE		58.838.664,90	
SERVICIO DE INTERNET		128.002.593,24	
SERVICIO DE NICHOS		3.545.977,23	
3.6. COMERCIALIZACION O DISTRIBUCION			
	Directa	EN FORMA A TRAVES DE Federaciones Terceros	
3.6.1. Importaciones	0,00	0,00	0,00
3.6.2. Exportaciones	0,00	0,00	0,00
3.7. INVERSIONES EN ACTIVO FIJO REALIZADAS EN EL EJERCICIO		46.158.781,18 (Sin considerar Bajas)	
3.8. EGRESOS FINANCIEROS	255.164,81		
3.9. PERDIDAS	0,00		
3.10. EXCEDENTES	1.023.899,68		
3.11. CAPITAL SOCIAL COOPERATIVO SUSCRITO	27.717.706,82		
3.12. CAPITAL SOCIAL COOPERATIVO INTEGRADO	27.714.556,82		
3.13. RESERVAS			
3.13.1. LEGAL	0,00		
3.13.2. ESPECIAL ART. 42. LEY 20.337	0,00		
3.13.3. POR REVALUOS CONTABLES TECNICOS	0,00		
3.13.4. AJUSTE DEL CAPITAL	544.643.005,07		
3.13.5. AJUSTE TOTAL DE PATRIMONIO COOP. NETO	0,00		
3.13.6. OTROS: Ajuste Resultados Ejercicios Anteriores	0,00		

4. PERSONAL Y ASOCIADOS OCUPADOS EN LA COOPERATIVA				
4.1. CATEGORÍA	4.2. FIJOS		4.3. EVENTUALES	
	Cantidad	Total de Remuneraciones Pagadas en el Ej	Cantidad	Total de Remuneraciones Pagadas en el Ej.
4.1.1. Profesionales y Técnicos	6	41.425.216,05		
4.1.2. Administrativos	8	48.425.091,30		
4.1.3. Comercialización		0,00	--	0,00
TOTALES		89.850.307,35		0,00

5. PARTICIPACIÓN COOPERATIVA

5.1.1. FECHA ÚLTIMA ASAMBLEA GENERAL ORDINARIA O EXTRAORDINARIA 28-04-2023 ACTA N° 76  
5.1.2. CONCURRIERON CANTIDAD DE ASOCIADOS: 47

5.2. COOPERATIVA VINCULADA A ORGANIZACIÓN JUVENIL? NO

5.3. CANTIDAD DE MUJERES ASOCIADAS: 858

5.3.1. CANTIDAD DE MUJERES EN EL CONSEJO: 3

6. EDUCACIÓN Y CAPACITACIÓN COOPERATIVAS

CURSOS

	Para Asociados	Para la Comunidad
6.1. CANTIDAD DE CURSOS	---	3
6.2. CANTIDAD DE CONCURRENTES	---	350
6.3. MONTO INVERTIDO	---	\$1.012.439,92
6.4. CON LA ASISTENCIA DE INTEGRANTES DEL CONSEJO DE ADMINISTRACIÓN:	---	---

7. FONDO PARA EDUCACIÓN Y PROMOCIÓN COOPERATIVAS ( LEY Nro. 23.427 )

7.1. Importes Depositados en el Ejercicio:

- Anticipos Período Fiscal 2022: \$ 703.571,72 (Anticipos N° 8 a 11) (pagos dinerarios y/o compensac.)  
- Saldo Declaración Jurada Período Fiscal 2022: \$ 471.960,56 (pagos dinerarios y/o compensac.)  
- Anticipos Período Fiscal 2023: \$ 1.351.391,44 (Anticipos N° 1 a 7) (pagos dinerarios y/o compensac.)


8. PERSONA RESPONSABLE DE BRINDAR LA PRECEDENTE INFORMACIÓN Y DE SER NECESARIO PODER AMPLIARLA

APELLIDO Y NOMBRE. Mondino, Fernando

CARGO: Gerente

FECHA DE CONSIGNACIÓN DE DATOS: 09-02-2023

TELEFONO: 03401-466666



**CPN Marcelo A. FRANCO**  
**Contador Público Nacional**  
**Matrícula 9941 - Ley 8738 - C.P.C.E. Santa Fe**

Firmado con Firma Digital